

MINISTERIO DE CIENCIA, TECNOLOGÍA Y TELECOMUNICACIONES
EJERCICIO ECONÓMICO 2020

-En colones-

Código y Nombre del Título: 218 - Ministerio de Ciencia, Tecnología y Telecomunicaciones
PROGRAMA 893 COORDINACIÓN Y DESARROLLO CIENTÍFICO Y TECNOLÓGICO
AI 31 DE ENERO 2020

Partida/Subpartida		PRESUPUESTO INICIAL	PRESUPUESTO ACTUAL	DEVENGADO	COMPROMETIDO	DISPONIBLE	Devengado más comprometido	% Devengado
Código	Descripción							
TOTAL		6,324,735,011	6,324,735,011	424,310,919	1,061,875,441	4,838,548,652	23.5%	6.7%
0 REMUNERACIONES		2,339,919,657	2,339,919,657	244,309,055	421,663,649	1,673,946,953	28.5%	10.4%
1 REMUNERACIONES BÁSICAS		843,345,000	843,345,000	59,416,467	-	783,928,533	7.0%	7.0%
E-00101	Sueldos para cargos fijos	837,345,000.00	837,345,000	59,416,467	-	777,928,533	7.1%	7.1%
E-00105	Suplencias	6,000,000.00	6,000,000	-	-	6,000,000	0.0%	0.0%
2 REMUNERACIONES EVENTUALES		6,189,703	6,189,703	-	-	6,189,703	0.0%	0.0%
E-00201	Tiempo extraordinario	6,189,703.00	6,189,703	-	-	6,189,703	0.0%	0.0%
3 INCENTIVOS SALARIALES		1,042,489,568	1,042,489,568	160,107,090	-	882,382,478	15.4%	15.4%
E-00301	Retribución por años servidos	272,119,956.00	272,119,956	15,708,054	-	256,411,902	5.8%	5.8%
E-00302	Restricción al ejercicio liberal de la profesión	402,775,395.00	402,775,395	27,456,492	-	375,318,903	6.8%	6.8%
E-00303	Decimotercer mes	145,801,528.00	145,801,528	-	-	145,801,528	0.0%	0.0%
E-00304	Salario escolar	126,981,313.00	126,981,313	110,662,776	-	16,318,537	87.1%	87.1%
E-00399	Otros incentivos salariales	94,811,376.00	94,811,376	6,279,769	-	88,531,607	6.6%	6.6%
4 CONTRIB. PATR. AL DESARROLLO Y LA SEG. SOCIAL		170,256,718	170,256,718	10,549,252	158,984,346	723,120	99.6%	6.2%
E0040120089300	Contribución Patronal al Seguro de Salud CCSS	161,525,604.00	161,525,604	10,008,271	150,831,296	686,037	99.6%	6.2%
E0040520089300	Contribución Patronal al BPDC	8,731,114.00	8,731,114	540,981	8,153,050	37,083	99.6%	6.2%
5 CONTRIB. PATR. FDOS PENS. Y OTROS FDOS DE CAPITALIZ.		277,638,668	277,638,668	14,236,246	262,679,303	723,119	99.7%	5.1%
E0050120089300	Contribución Patronal al Seguro de Pensiones de la CCSS	91,676,694.00	91,676,694	5,496,432	85,790,890	389,372	99.6%	6.0%
E0050220089300	Aporte Patronal al Régimen Obligatorio de Pensiones Compl.	26,193,341.00	26,193,341	1,622,969	24,459,123	111,249	99.6%	6.2%
E0050320089300	Aporte Patronal al Fondo de Capitalización Laboral	52,386,682.00	52,386,682	3,245,929	48,918,255	222,498	99.6%	6.2%
E0050520089300	Contribución Patronal a otros fondos adm. por entes privados	107,381,951.00	107,381,951	3,870,916	103,511,035	-	100.0%	3.6%
1 SERVICIOS		1,163,725,823	1,163,725,823	8,790,530	161,757,409	993,177,884	14.7%	0.8%
101 ALQUILERES		590,171,139	590,171,139	-	107,519,177	482,651,962	18.2%	0.0%
E-10101	Alquiler de edificios, locales y terrenos	542,701,200.00	542,701,200	-	97,307,257	445,393,943	17.9%	0.0%
E-10103	Alquiler de equipo de cómputo	13,707,168.00	13,707,168	-	2,397,221	11,309,947	17.5%	0.0%
E-10199	Otros alquileres	33,762,771.00	33,762,771	-	7,814,699	25,948,072	23.1%	0.0%
102 SERVICIOS BÁSICOS		66,328,200	66,328,200	5,935,384	15,923,950	44,468,866	33.0%	8.9%
E-10201	Servicio de agua y alcantarillado	10,009,200.00	10,009,200	797,388	2,538,612	6,673,200	33.3%	8.0%
E-10202	Servicio de energía eléctrica	16,716,000.00	16,716,000	1,282,062	4,156,605	11,277,333	32.5%	7.7%
E-10203	Servicio de correo	18,000.00	18,000	18,000	-	-	100.0%	100.0%
E-10204	Servicio de telecomunicaciones	39,585,000.00	39,585,000	3,837,933	9,228,734	26,518,333	33.0%	9.7%
103 SERVICIOS COMERCIALES Y FINANCIEROS		42,235,000	42,235,000	6,321	2,333,377	39,895,302	5.5%	0.0%
E-10301	Información	4,000,000.00	4,000,000	-	649,998	3,350,002	16.2%	0.0%
E-10302	Publicidad y propaganda	5,350,000.00	5,350,000	-	-	5,350,000	0.0%	0.0%
E-10303	Impresión, encuadernación y otros	1,435,000.00	1,435,000	-	-	1,435,000	0.0%	0.0%
E-10306	Comisiones y gastos por serv. financieros y comerc.	250,000.00	250,000	6,321	56,179	187,500	25.0%	2.5%
E-10307	Servicios de transf. electrónica de información	31,200,000.00	31,200,000	-	1,627,200	29,572,800	5.2%	0.0%
104 SERVICIOS DE GESTIÓN Y APOYO		148,234,544	148,234,544	-	4,243,510	143,991,034	2.9%	0.0%
E-10404	Servicios en ciencias económicas y sociales	65,000,000.00	65,000,000	-	-	65,000,000	0.0%	0.0%
E-10405	Servicios de desarrollo de sistemas informáticos	59,000,000.00	59,000,000	-	-	59,000,000	0.0%	0.0%
E-10406	Servicios generales	20,784,536.00	20,784,536	-	3,516,003	17,268,533	16.9%	0.0%
E-10499	Otros servicios de gestión y apoyo	3,450,008.00	3,450,008	-	727,507	2,722,501	21.1%	0.0%
105 GASTOS DE VIAJE Y TRANSPORTE		43,941,658	43,941,658	383,329	8,172,485,87	35,385,843	19.5%	0.9%
E-10501	Transporte dentro del país	2,135,004.00	2,135,004	10,260	523,490	1,601,254	25.0%	0.5%
E-10502	Viáticos dentro del país	11,326,004.00	11,326,004	373,069	1,798,831	9,154,104	19.2%	3.3%
E-10503	Transporte en el exterior	14,355,650.00	14,355,650	-	2,818,915	11,536,735	19.6%	0.0%
E-10504	Viáticos en el exterior	16,125,000.00	16,125,000	-	3,031,250	13,093,750	18.8%	0.0%
106 SEGUROS, REASEGUROS Y OTRAS OBLIGACIONES		34,798,844	34,798,844	2,465,496	14,933,926	17,399,422	50.0%	7.1%
E-10601	Seguros	34,798,844.00	34,798,844	2,465,496	14,933,926	17,399,422	50.0%	7.1%
107 CAPACITACIÓN Y PROTOCOLO		174,033,187	174,033,187	-	174,863	173,858,325	0.1%	0.0%
E-10701	Actividades de capacitación	172,333,187.00	172,333,187	-	-	172,333,187	0.0%	0.0%
E-10702	Actividades protocolarias y sociales	1,500,000.00	1,500,000	-	74,863	1,425,138	5.0%	0.0%
E-10703	Gastos de representación institucional	200,000.00	200,000	-	100,000	100,000	50.0%	0.0%
108 MANT. Y REP.		63,483,251	63,483,251	-	8,456,120	55,027,131	13.3%	0.0%
E-10805	Mant. y rep. de equipo de transporte	10,000,000.00	10,000,000	-	2,500,000	7,500,000	25.0%	0.0%
E-10806	Mant. y rep. de equipo de comunicación	3,004,104.00	3,004,104	-	532,120	2,471,984	17.7%	0.0%
E-10808	Mant. y rep. de equipo de cómputo y sist. de inf.	50,479,147.00	50,479,147	-	5,424,000	45,055,147	10.7%	0.0%
199 SERVICIOS DIVERSOS		500,000	500,000	-	-	500,000	0.0%	0.0%
E-19905	Deducibles	500,000.00	500,000	-	-	500,000	0.0%	0.0%
2 MATERIALES Y SUMINISTROS		36,306,138	36,306,138	122,539	2,687,712	33,495,887	7.7%	0.3%
201 PRODUCTOS QUÍMICOS Y CONEXOS		6,200,000	6,200,000	122,539	1,377,461	4,700,000	24.2%	2.0%
E-20101	Combustibles y lubricantes	6,200,000.00	6,200,000	122,539	1,377,461	4,700,000	24.2%	2.0%
202 ALIMENTOS Y PRODUCTOS AGROPECUARIOS		3,600,000	3,600,000	-	452,000	3,148,000	12.6%	0.0%
E-20203	Alimentos y bebidas	3,600,000.00	3,600,000	-	452,000	3,148,000	12.6%	0.0%
203 MATERIALES Y PROD. DE USO EN LA CONSTR. Y MANT.		7,289,988	7,289,988	-	-	7,289,988	0.0%	0.0%
E-20304	Materiales y productos eléctricos, telef. y de cómputo	7,289,988.00	7,289,988	-	-	7,289,988	0.0%	0.0%
204 HERRAMIENTAS, REPUESTOS Y ACCESORIOS		1,640,000	1,640,000	-	-	1,640,000	0.0%	0.0%
E-20401	Herramientas e instrumentos	140,000.00	140,000	-	-	140,000	0.0%	0.0%
E-20402	Repuestos y accesorios	1,500,000.00	1,500,000	-	-	1,500,000	0.0%	0.0%
299 ÚTILES, MATERIALES Y SUMINISTROS DIVERSOS		17,576,150	17,576,150	-	858,251	16,717,899	4.9%	0.0%
E-29901	Útiles y materiales de oficina y cómputo	1,780,600.00	1,780,600	-	15,144	1,765,456	0.9%	0.0%
E-29903	Productos de papel, cartón e impresos	2,725,000.00	2,725,000	-	-	2,725,000	0.0%	0.0%
E-29904	Textiles y vestuario	475,000.00	475,000	-	23,500	451,500	4.9%	0.0%
E-29905	Útiles y materiales de limpieza	3,500,000.00	3,500,000	-	819,607	2,680,393	23.4%	0.0%
E-29907	Útiles y materiales de cocina y comedor	1,600,000.00	1,600,000	-	-	1,600,000	0.0%	0.0%
E-29999	Otros útiles, materiales y suministros diversos	7,495,550.00	7,495,550	-	-	7,495,550	0.0%	0.0%
5 BIENES DURADEROS		122,940,141	122,940,141	-	-	122,940,141	0.0%	0.0%
501 MAQUINARIA, EQUIPO Y MOBILIARIO		57,528,000	57,528,000	-	-	57,528,000	0.0%	0.0%
E-50102	Equipo de transporte	300,000.00	300,000	-	-	300,000	0.0%	0.0%
E-50104	Equipo y mobiliario de oficina	10,000,000.00	10,000,000	-	-	10,000,000	0.0%	0.0%
E-50105	Equipo y programas de cómputo	47,193,000.00	47,193,000	-	-	47,193,000	0.0%	0.0%
E-50199	Maquinaria, equipo y mobiliario diverso	35,000.00	35,000	-	-	35,000	0.0%	0.0%
599 BIENES DURADEROS DIVERSOS		65,412,141	65,412,141	-	-	65,412,141	0.0%	0.0%
E-59903	Bienes intangibles	65,412,141.00	65,412,141	-	-	65,412,141	0.0%	0.0%
6 TRANSF. CORRIENTES		2,661,843,252	2,661,843,252	171,088,795	475,766,671	2,014,987,786	24.3%	6.4%
601 TRANSF. CORRIENTES AL SECTOR PÚBLICO		2,573,310,001	2,573,310,001	169,909,095	473,266,671	1,930,134,235	25.0%	6.6%
Transferencias corrientes a Instituciones Descentralizadas No								
E-60103	Empresariales	2,573,310,001	2,573,310,001	169,909,095	473,266,671	1,930,134,235	25.0%	6.6%
603 PRESTACIONES		39,591,797	39,591,797	1,179,700	2,500,000	35,912,097	9.3%	3.0%
E-60301	Prestaciones legales	30,000,000.00	30,000,000	-	2,500,000	27,500,000	8.3%	0.0%
E-60399	Otras prestaciones	9,591,797.00	9,591,797	1,179,700	-	8,412,097	12.3%	12.3%
607 TRANSFERENCIAS CORRIENTES AL SECTOR EXTERNO		48,941,454	48,941,454	-	-	48,941,454	0.0%	0.0%
E-60701	Transferencias corrientes a organismos internacionales	48,941,454.00	48,941,454	-	-	48,941,454	0.0%	0.0%

MINISTERIO DE CIENCIA, TECNOLOGÍA Y TELECOMUNICACIONES
EJERCICIO ECONÓMICO 2020
 -En colones-
 Código y Nombre del Título: 218 - Ministerio de Ciencia, Tecnología y Telecomunicaciones
PROGRAMA 893 COORDINACIÓN Y DESARROLLO CIENTÍFICO Y TECNOLÓGICO
 AI 31 DE ENERO 2020

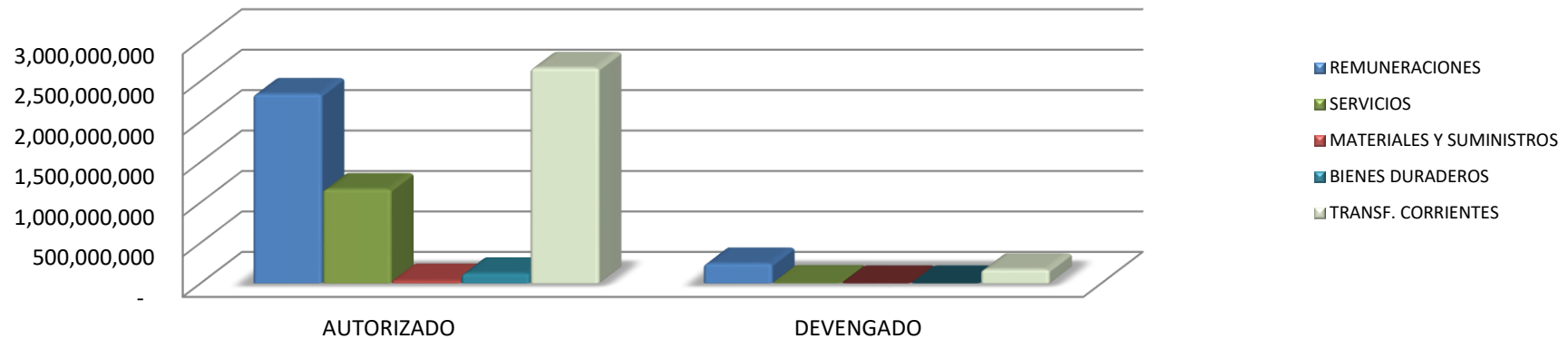
Partida/Subpartida		PRESUPUESTO INICIAL	PRESUPUESTO ACTUAL	DEVENGADO	COMPROMETIDO	DISPONIBLE	Devengado más comprometido	% Devengado
Código	Descripción							

		PRESUPUESTO ACTUAL	DEVENGADO	COMPROMETIDO	DISPONIBLE	Devengado más comprometido	Devengado
Resumen de Transferencia a otras Instituciones 893							
E6010320089300	CCSS IP-200 ESTATAL SEGURO PENSIONES	24,621,740.00	24,621,740	1,341,649	23,151,209	128,882	99.5% 5.4%
E6010320289300	CCSS IP-202 ESTATAL SEGURO SALUD	4,365,556.00	4,365,556	270,494	4,072,210	22,852	99.5% 6.2%
E6010320189300	UCR CITA MAG IP 201	32,400,000.00	32,400,000	1,315,461	6,784,539	24,300,000	25.0% 4.1%
E6010320589300	COMISION ENERGIA ATOMICA IP 205	55,229,000.00	55,229,000	12,304,233	1,503,017	41,421,750	25.0% 22.3%
E6010320689300	ECA IP 206	103,000,000.00	103,000,000	-	25,750,000	77,250,000	25.0% 0.0%
E6010321089300	CONICIT GASTO OPERATIVO IP 210	1,226,318,000.00	1,226,318,000	146,935,486	159,644,014	919,738,500	25.0% 12.0%
E6010321189300	CONICIT GASTO FONDO INCENTIVOS IP 211	932,919,404.00	932,919,404	-	211,489,379	721,430,025	22.7% 0.0%
E6010321289300	CONICIT GASTO PRO PYME IP 212	128,750,000.00	128,750,000	-	32,187,500	96,562,500	25.0% 0.0%
E6010321489300	ACAD. NAC.CIEN. GASTO OPERATIVO IP 214	65,706,301.00	65,706,301	7,741,773	8,684,802	49,279,726	25.0% 11.8%
		2,573,310,001	2,573,310,001	169,909,095	473,266,671	1,930,134,235	

MINISTERIO DE CIENCIA, TECNOLOGÍA Y TELECOMUNICACIONES
EJERCICIO ECONÓMICO 2020
Código y Nombre del Título: 218 - Ministerio de Ciencia, Tecnología y Telecomunicaciones
-En colones-
RESUMEN PARTIDAS PRESUPUESTARIAS AL 31 DE ENERO 2020

Código	Partida/Subpartida Descripción	AUTORIZADO	DEVENGADO	COMPROMETIDO	DISPONIBLE	% DEV. Y COMP.	% DEVENGADO
0	REMUNERACIONES	2,339,919,657	244,309,055	421,663,649	1,673,946,953	28.5%	10.4%
1	SERVICIOS	1,163,725,823	8,790,530	161,757,409	993,177,884	14.7%	0.8%
2	MATERIALES Y SUMINISTROS	36,306,138	122,539	2,687,712	33,495,887	7.7%	0.3%
5	BIENES DURADEROS	122,940,141	-	-	122,940,141	0.0%	0.0%
6	TRANSF. CORRIENTES	2,661,843,252	171,088,795	475,766,671	2,014,987,786	24.3%	6.4%
9	CUENTAS ESPECIALES	-	-	-	-		
TOTAL		6,324,735,011	424,310,919	1,061,875,441	4,838,548,652	23.5%	6.7%

Gráfico # 1
PROGRAMA 893
COMPARATIVO DEL MONTO AUTORIZADO Y EJECUTADO POR CONCEPTO DEL GASTO
DE ENERO 2020



MINISTERIO DE CIENCIA, TECNOLOGÍA Y TELECOMUNICACIONES
EJERCICIO ECONOMICO 2020
PROGRAMA 893 COORDINACIÓN Y DESARROLLO CIENTÍFICO Y TECNOLÓGICO
RESUMEN PARTIDAS PRESUPUESTARIAS AL 31 DE ENERO 2020
-En colones-

Código	Partida/Subpartida Descripción	PRESUPUESTO ACTUAL	DEVENGADO	COMPROMETIDO	DISPONIBLE	% DEV. Y COMP.	% DEVENGAD OCOMP.
0	REMUNERACIONES	2,339,919,657	244,309,055	421,663,649	1,673,946,953	28%	10.4%
1	REMUNERACIONES BÁSICAS	843,345,000	59,416,467	-	783,928,533	7%	7.0%
2	REMUNERACIONES EVENTUALES	6,189,703	-	-	6,189,703	0%	0.0%
3	INCENTIVOS SALARIALES	1,042,489,568	160,107,090	-	882,382,478	15%	15.4%
4	CONTRIB. PATR. AL DESARROLLO Y LA SEG. SOCIAL	170,256,718	10,549,252	158,984,346	723,120	100%	6.2%
5	CONTRIB. PATR. FDOS PENS. Y OTROS FDOS DE CA	277,638,668	14,236,246	262,679,303	723,119	100%	5.1%
1	SERVICIOS	1,163,725,823	8,790,530	161,757,409	993,177,884	15%	0.8%
101	ALQUILERES	590,171,139	-	107,519,177	482,651,962	18%	0.0%
102	SERVICIOS BÁSICOS	66,328,200	5,935,384	15,923,950	44,468,866	33%	8.9%
103	SERVICIOS COMERCIALES Y FINANCIEROS	42,235,000	6,321	2,333,377	39,895,302	6%	0.0%
104	SERVICIOS DE GESTIÓN Y APOYO	148,234,544	-	4,243,510	143,991,034	3%	0.0%
105	GASTOS DE VIAJE Y TRANSPORTE	43,941,658	383,329	8,172,486	35,385,843	19%	0.9%
106	SEGUROS, REASEGUROS Y OTRAS OBLIGACIONES	34,798,844	2,465,496	14,933,926	17,399,422	50%	7.1%
107	CAPACITACIÓN Y PROTOCOLO	174,033,187	-	174,863	173,858,325	0%	0.0%
108	MANT. Y REP.	63,483,251	-	8,456,120	55,027,131	13%	0.0%
199	SERVICIOS DIVERSOS	500,000	-	-	500,000	0%	0.0%
2	MATERIALES Y SUMINISTROS	36,306,138	122,539	2,687,712	33,495,887	8%	0.3%
201	PRODUCTOS QUÍMICOS Y CONEXOS	6,200,000	122,539	1,377,461	4,700,000	24%	2.0%
202	ALIMENTOS Y PRODUCTOS AGROPECUARIOS	3,600,000	-	452,000	3,148,000	13%	0.0%
203	MATERIALES Y PROD. DE USO EN LA CONSTR. Y MAN	7,289,988	-	-	7,289,988	0%	0.0%
204	HERRAMIENTAS, REPUESTOS Y ACCESORIOS	1,640,000	-	-	1,640,000	0%	0.0%
299	ÚTILES, MATERIALES Y SUMINISTROS DIVERSOS	17,576,150	-	858,251	16,717,899	5%	0.0%
3	INT. Y COMISIONES	-	-	-	-	0%	0.0%
4	ACTIVOS FINANCIEROS	-	-	-	-	0%	0.0%
5	BIENES DURADEROS	122,940,141	-	-	122,940,141	0%	0.0%
E-50103	Equipo de comunicación	-	-	-	-	0%	0.0%
E-50104	Equipo y mobiliario de oficina	10,000,000	-	-	10,000,000	0%	0.0%
E-50105	Equipo y programas de cómputo	47,193,000	-	-	47,193,000	0%	0.0%
E-50106	Equipo sanitario, de laboratorio e investigación	-	-	-	-	0%	0.0%
E-50107	Equipo y mobiliario educacional, deportivo y recreativo	-	-	-	-	0%	0.0%
E-50199	Maquinaria, equipo y mobiliario diverso	35,000	-	-	35,000	0%	0.0%
E-59903	Bienes intangibles	65,412,141	-	-	65,412,141	0%	0.0%
6	TRANSF. CORRIENTES	2,661,843,252	171,088,795	475,766,671	2,014,987,786	24%	6.4%
601	TRANSF. CORRIENTES AL SECTOR PÚBLICO	2,573,310,001	169,909,095	473,266,671	1,930,134,235	25%	6.6%
603	PRESTACIONES	39,591,797	1,179,700	2,500,000	35,912,097	9%	3.0%
607	TRANSFERENCIAS CORRIENTES AL SECTOR EXTERNO	48,941,454	-	-	48,941,454	0%	0.0%
9	CUENTAS ESPECIALES	-	-	-	-	0%	0.0%
E-90201	Sumas libres sin asignación presupuestaria	-	-	-	-	0%	0.0%
TOTAL		6,324,735,011	424,310,919	1,061,875,441	4,838,548,652	23.5%	6.7%

MINISTERIO DE CIENCIA, TECNOLOGÍA Y TELECOMUNICACIONES
EJERCICIO ECONÓMICO 2020
PROGRAMA 893 COORDINACIÓN Y DESARROLLO CIENTÍFICO Y TECNOLÓGICO

CUADRO COMPARATIVO
MONTOS DE EJECUCIÓN - COMPROMISO Y DISPONIBLE POR MES

	ENERO	FEBRERO	MARZO	ABRIL	MAYO	JUNIO	JULIO	AGOSTO	SETIEMBRE	OCTUBRE	NOVIEMBRE	DICIEMBRE
PRESUPUESTO	6,324,735,011											
DEVENGADO	424,310,919											
COMPROMETIDO	1,061,875,441											
DISPONIBLE	4,838,548,652											

CUADRO COMPARATIVO
PROCENTAJES DE EJECUCIÓN - COMPROMISO Y DISPONIBLE POR MES

	ENERO	FEBRERO	MARZO	ABRIL	MAYO	JUNIO	JULIO	AGOSTO	SETIEMBRE	OCTUBRE	NOVIEMBRE	DICIEMBRE
DEVENGADO	7%											
COMPROMETIDO	17%											
DISPONIBLE	77%											
	100%	0%	0%	0%	0%	0%	0%	0%	0%	0%	0%	0%



MINISTERIO DE CIENCIA, TECNOLOGÍA Y TELECOMUNICACIONES
PROGRAMA 893 COORDINACIÓN Y DESARROLLO CIENTÍFICO Y TECNOLÓGICO
EJERCICIO ECONÓMICO 2020
RESUMEN DE PARTIDAS PRESUPUESTARIAS AL 31 ENERO 2020
 -En colones-

Código	Partida/Subpartida Descripción	PRESUPUESTO ACTUAL	DEVENGADO	COMPROMETIDO	DISPONIBLE	% DEV. Y COMP.	% DEVENGADO
0	REMUNERACIONES	2,339,919,657	244,309,055	421,663,649	1,673,946,953	28.5%	10.4%
1	SERVICIOS	1,163,725,823	8,790,530	161,757,409	993,177,884	14.7%	0.8%
2	MATERIALES Y SUMINISTROS	36,306,138	122,539	2,687,712	33,495,887	7.7%	0.3%
5	BIENES DURADEROS	122,940,141	-	-	122,940,141	0.0%	0.0%
6	TRANSF. CORRIENTES	2,661,843,252	171,088,795	475,766,671	2,014,987,786	24.3%	6.4%
TOTAL		6,324,735,011	424,310,919	1,061,875,441	4,838,548,652	23.5%	6.7%

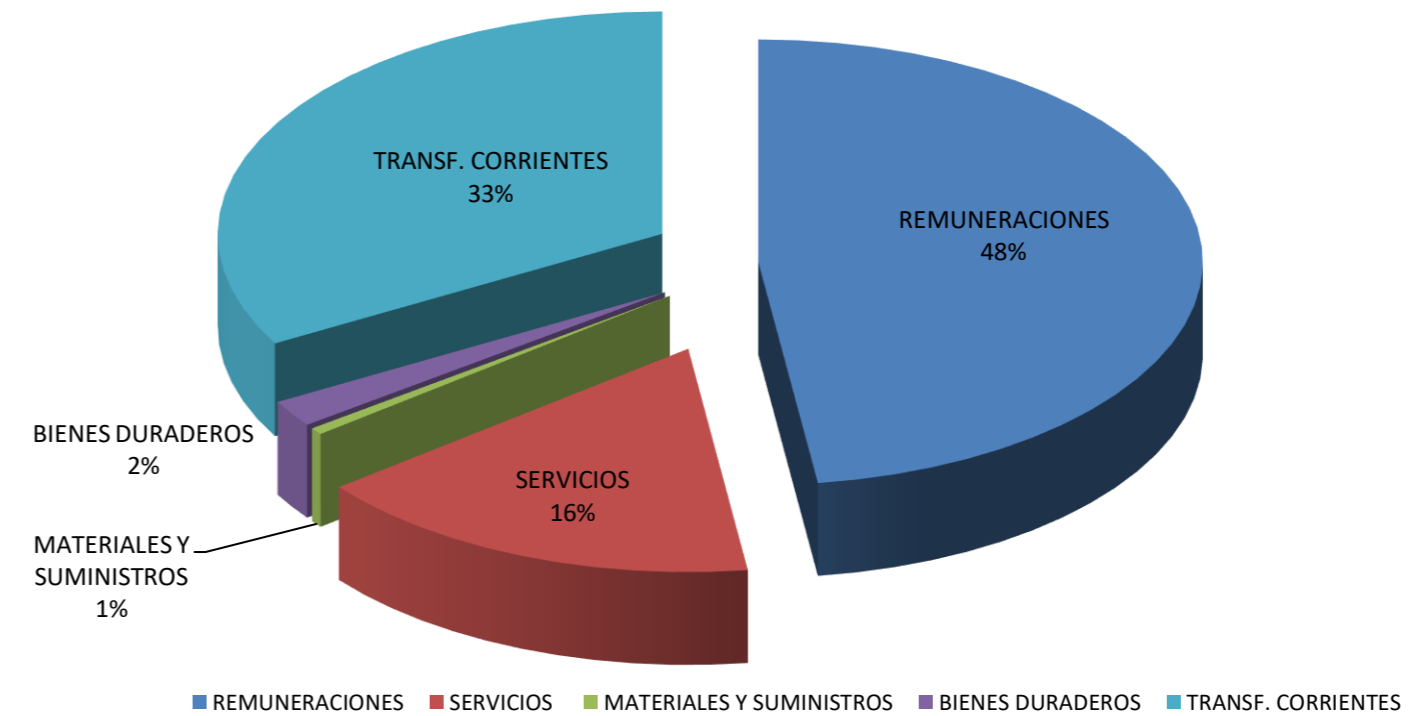
EJERCICIO ECONOMICO 2020
 -En colones-
Código y Nombre del Título: 218 - Ministerio de Ciencia, Tecnología y Telecomunicaciones
PROGRAMA 899 RECTORÍA DEL SECTOR TELECOMUNICACIONES
AL 31 DE ENERO 2020

Código	Partida/Subpartida Descripción	PRESUPUESTO ACTUAL	DEVENGADO	COMPROMETIDO	DISPONIBLE	% DEV. Y COMP.	% DEVENGADO
0	REMUNERACIONES	1,669,953,415	205,164,968	236,757,318	1,228,031,129	26.5%	12.3%
1	SERVICIOS	219,106,800	855,636	35,427,301	182,823,864	16.6%	0.4%
2	MATERIALES Y SUMINISTROS	6,150,000	38,614	586,386	5,525,000	10.2%	0.6%
5	BIENES DURADEROS	40,000,000	-	-	40,000,000	0.0%	0.0%
6	TRANSF. CORRIENTES	118,409,774	1,453,972	103,445,802	13,510,000	88.6%	1.2%
TOTAL		2,053,619,989	207,513,189	376,216,807	1,469,889,993	28.4%	10.1%

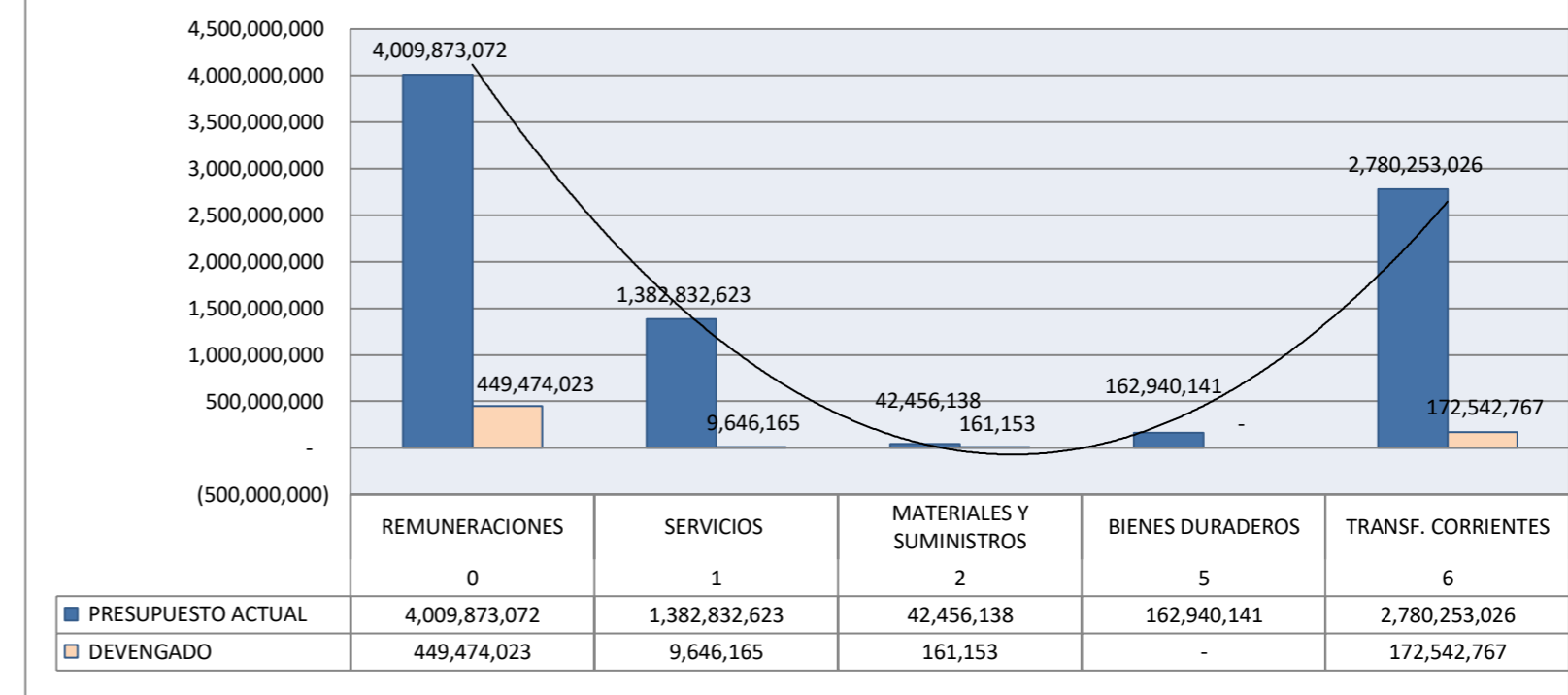
Código y Nombre del Título: 218 - Ministerio de Ciencia, Tecnología y Telecomunicaciones
EJECUCIÓN PRESUPUESTARIA
31 DE ENERO 2020

Código	Partida/Subpartida Descripción	PRESUPUESTO ACTUAL	DEVENGADO	COMPROMETIDO	DISPONIBLE	% DEV. Y COMP.	% DEVENGADO
0	REMUNERACIONES	4,009,873,072	449,474,023	658,420,967	2,901,978,082	27.6%	11.2%
1	SERVICIOS	1,382,832,623	9,646,165	197,184,710	1,176,001,748	15.0%	0.7%
2	MATERIALES Y SUMINISTROS	42,456,138	161,153	3,274,098	39,020,887	8.1%	0.4%
5	BIENES DURADEROS	162,940,141	-	-	162,940,141	0.0%	0.0%
6	TRANSF. CORRIENTES	2,780,253,026	172,542,767	579,212,473	2,028,497,786	27.0%	6.2%
TOTAL		8,378,355,000	631,824,108	1,438,092,248	6,308,438,644	24.7%	7.5%

PRESUPUESTO 2020
PORCENTAJE TOTAL DE PRESUPUESTO POR PARTIDA



MINISTERIO DE CIENCIA TECNOLOGÍA Y TELECOMUNICACIONES
EJECUCIÓN PRESUPUESTARIA AL 31 DE ENERO DEL 2020



MINISTERIO DE CIENCIA TECNOLOGÍA Y TELECOMUNICACIONES
SUBPARTIDAS RACIONALIZACIÓN DE RECURSOS PÚBLICOS

PARTIDAS	893			899			T-218			
	ENERO 2020			ENERO 2020			ENERO 2020			
	Presupuesto Modificado	Egresos Ejecutados Acumulados	% de Ejecución	Presupuesto Modificado	Egresos Ejecutados Acumulados	% de Ejecución	Presupuesto Modificado	Egresos Ejecutados Acumulados	% de Ejecución	
0.01	REMUNERACIONES BASICAS						-			
0.01.05	Suplencias	6,000,000.00	-	0%	-	-	0%	6,000,000.00	-	0%
0.02	REMUNERACIONES EVENTUALES						-			
0.02.01	Tiempo extraordinario	6,189,703.00	-	0%	500,000.00	-	0%	6,689,703.00	-	0%
1.03	SERVICIOS COMERCIALES Y FINANCIEROS									
1.03.01	Información	4,000,000.00	-	0%	45,000,000.00	-	0%	49,000,000.00	-	0%
1.03.02	Publicidad y Propoganda	5,350,000.00	-	0%	-	-	0%	5,350,000.00	-	0%
1.04	SERVICIOS DE GESTIÓN Y APOYO									
1.04.01	Servicios médicos y de laboratorio	-	-	0%	-	-	0%	-	-	0%
1.04.02	Servicios jurídicos	-	-	0%	-	-	0%	-	-	0%
1.04.03	Servicios de ingeniería	-	-	0%	-	-	0%	-	-	0%
1.04.04	Servicios en ciencias económicas y sociales	65,000,000.00	-	0%	65,000,000.00	-	0%	130,000,000.00	-	0%
1.04.05	Servicios de desarrollo de sistemas informáticos	59,000,000.00	-	0%	-	-	0%	59,000,000.00	-	0%
1.04.06	Servicios generales	20,784,536.00	-	0%	20,500,000.00	-	0%	41,284,536.00	-	0%
1.04.99	Otros servicios de gestión y apoyo	3,450,008.00	-	0%	800,000.00	-	0%	4,250,008.00	-	0%
1.05	GASTOS DE VIAJE Y TRANSPORTE									
1.05.01	Transporte dentro del país	2,135,004.00	10,260.00	0%	400,000.00	-	0%	2,535,004.00	10,260.00	0%
1.05.02	Viáticos dentro del país	11,326,004.00	373,069.20	3%	3,000,000.00	-	0%	14,326,004.00	373,069.20	3%
1.05.03	Transporte en el exterior	14,355,650.00	-	0%	10,000,000.00	-	0%	24,355,650.00	-	0%
1.05.04	Viáticos en el exterior	16,125,000.00	-	0%	13,000,000.00	-	0%	29,125,000.00	-	0%
1.07	CAPACITACION Y PROTOCOLO									
1.07.01	Actividades de Capacitación	172,333,187.00	-		1,500,000.00	-	0%	173,833,187.00	-	0%
1.07.02	Actividades protocolarias y sociales	1,500,000.00	-	0%	-	-	0%	1,500,000.00	-	0%
1.07.03	Gastos de representación institucional	200,000.00	-	0%	400,000.00	-	0%	600,000.00	-	0%
1.08	MANTENIMIENTO Y REPARACION									
1.08.01	Mantenimiento de edificios, locales y terrenos	-	-	0%	-	-	0%	-	-	0%
2.02	ALIMENTOS Y PRODUCTOS AGROPECUARIOS									
2.02.03	Alimentos y bebidas	3,600,000.00	-	0%	700,000.00	-	0%	4,300,000.00	-	0%
2.99	UTILES, MATERIALES Y SUMINISTROS DIVERSOS									
2.99.04	Textiles y vestuario	475,000.00	-	0%	-	-	#¡DIV/0!	475,000.00	-	0%
5.01	MAQUINARIA, EQUIPO Y MOBILARIO									
5.01.02	Equipo de transporte	300,000.00	-	0%	-	-	0%	300,000.00	-	0%
5.99	BIENES DURADEROS Y DIVERSOS									
5.99.02	Piezas y obras de colección	-	-	0%	-	-	0%	-	-	0%
6.02	TRANSFERENCIAS CORRIENTES A PERSONAS									
6.02.01	Becas a funcionarios	-	-	0%	-	-	0%	-	-	0%
6.02.02	Equipo sanitario, de laboratorio e investigación	-	-	0%	-	-	0%	-	-	0%
6.06	OTRAS TRANFERENCIAS CORRIENTES AL SECTOR PRIVADO									
6.06.01	Indemnizaciones	-	-	0%	-	-	0%	-	-	0%
6.06.02	Reintegros y devoluciones	-	-	0%	-	-	0%	-	-	0%
8.02	AMORTIZACION DE PRESTAMOS									
8.02.02	Amortizaciones de préstamos ade Organos Desconc	-	-	0%	-	-	0%	-	-	0%
9.01	GASTOS CONFIDENCIALES									
9.01.01	Gastos confidenciales	-	-	0%	-	-	0%	-	-	0%