

MINISTERIO DE CIENCIA, TECNOLOGÍA Y TELECOMUNICACIONES
EJERCICIO ECONÓMICO 2019

-En colones-

Código y Nombre del Título: 218 - Ministerio de Ciencia, Tecnología y Telecomunicaciones
PROGRAMA 893 COORDINACIÓN Y DESARROLLO CIENTÍFICO Y TECNOLÓGICO
AI 31 DE DICIEMBRE 2019

Partida/Subpartida		PRESUPUESTO INICIAL	PRESUPUESTO ACTUAL	DEVENGADO	COMPROMETIDO	DISPONIBLE	Devengado más comprometido	% Devengado
Código	Descripción							
TOTAL		6.261.487.054	6.128.377.739	5.395.717.449	1.027.519	731.632.771	88.1%	88.0%
0 REMUNERACIONES		2.296.142.763	2.180.841.762	1.943.842.240	-	236.999.522	89.1%	89.1%
1 REMUNERACIONES BÁSICAS		829.886.695	788.329.995	716.426.993	-	71.903.002	90.9%	90.9%
E-00101	Sueldos para cargos fijos	823.886.695.00	782.329.995	716.426.993	-	65.903.002	91.6%	91.6%
E-00105	Suplencias	6.000.000.00	6.000.000	-	-	6.000.000	0.0%	0.0%
2 REMUNERACIONES EVENTUALES		6.891.000	6.891.000	4.890.547	-	2.000.453	71.0%	71.0%
E-00201	Tiempo extraordinario	4.891.000.00	4.891.000	4.890.547	-	453	100.0%	100.0%
E-00202	Recargo de funciones	2.000.000.00	2.000.000	-	-	2.000.000	0.0%	0.0%
3 INCENTIVOS SALARIALES		1.021.310.884	964.906.281	842.291.541	-	122.614.740	87.3%	87.3%
E-00301	Retribución por años servidos	262.936.000.00	245.053.785	193.724.867	-	51.328.918	79.1%	79.1%
E-00302	Restricción al ejercicio liberal de la profesión	402.304.715.00	379.927.470	335.405.014	-	44.522.456	88.3%	88.3%
E-00303	Decimotercer mes	143.099.041.00	135.040.041	122.429.964	-	12.610.077	90.7%	90.7%
E-00304	Salario escolar	115.368.551.00	112.948.997	112.948.997	-	0	100.0%	100.0%
E-00399	Otros incentivos salariales	97.602.577.00	91.935.988	77.782.700	-	14.153.289	84.6%	84.6%
4 CONTRIB. PATR. AL DESARROLLO Y LA SEG. SOCIAL		167.211.480	158.465.383	142.113.396	-	16.351.987	89.7%	89.7%
E0040120089300	Contribución Patronal al Seguro de Salud CCSS	158.636.532.00	150.338.953	134.843.277	-	15.495.676	89.7%	89.7%
E0040520089300	Contribución Patronal al BPDC	8.574.948.00	8.126.430	7.270.120	-	856.310	89.5%	89.5%
5 CONTRIB. PATR. FDOS. PENS. Y OTROS FDOS DE CAPITALIZ.		270.842.704	262.249.103	238.119.763	-	24.129.340	90.8%	90.8%
E0050120089300	Contribución Patronal al Seguro de Pensiones de la CCSS	87.121.469.00	82.564.528	74.036.527	-	8.528.001	89.7%	89.7%
E0050220089300	Aporte Patronal al Régimen Obligatorio de Pensiones Compl.	25.724.843.00	24.379.290	21.810.277	-	2.569.013	89.5%	89.5%
E0050320089300	Aporte Patronal al Fondo de Capitalización Laboral	51.449.686.00	48.758.579	43.620.565	-	5.138.014	89.5%	89.5%
E0050520089300	Contribución Patronal a otros fondos adm. por entes privados	106.546.706.00	106.546.706	98.652.394	-	7.894.312	92.6%	92.6%
1 SERVICIOS		1.174.496.638	1.135.037.829	974.338.789	988.875	159.710.166	85.9%	85.8%
101 ALQUILERES		554.650.918	551.587.219	549.140.786	-	2.446.433	99.6%	99.6%
E-10101	Alquiler de edificios, locales y terrenos	511.286.200.00	511.286.200	509.277.047	-	2.009.153	99.6%	99.6%
E-10103	Alquiler de equipo de cómputo	14.748.840.00	12.945.914	12.813.349	-	132.565	99.0%	99.0%
E-10199	Otros alquileres	28.615.878.00	27.355.105	27.050.390	-	304.715	98.9%	98.9%
102 SERVICIOS BÁSICOS		92.050.385	93.050.385	71.145.244	-	21.905.141	76.5%	76.5%
E-10201	Servicio de agua y alcantarillado	7.540.000.00	20.140.000	14.571.162	-	5.568.838	72.3%	72.3%
E-10202	Servicio de energía eléctrica	15.500.000.00	19.300.000	14.758.719	-	4.541.281	76.5%	76.5%
E-10203	Servicio de correo	20.000.00	20.000	16.400	-	3.600	82.0%	82.0%
E-10204	Servicio de telecomunicaciones	68.990.385.00	53.590.385	41.798.963	-	11.791.422	78.0%	78.0%
103 SERVICIOS COMERCIALES Y FINANCIEROS		43.858.648	40.460.076	5.147.874	649.998	34.662.204	14.3%	12.7%
E-10301	Información	6.700.000.00	6.700.000	2.267.980	649.998	3.782.022	43.6%	33.9%
E-10303	Impresión, encuadernación y otros	5.531.148.00	3.515.076	2.504.175	-	1.010.901	71.2%	71.2%
E-10304	Transporte de bienes	387.500.00	-	-	-	-	0.0%	0.0%
E-10306	Comisiones y gastos por serv. financieros y comerc.	600.000.00	105.000	76.319	-	28.881	72.7%	72.7%
E-10307	Servicios de transf. electrónica de información	30.640.000.00	30.140.000	299.400	-	29.840.600	1.0%	1.0%
104 SERVICIOS DE GESTIÓN Y APOYO		171.315.536	151.401.952	92.952.678	261.180	58.188.094	61.6%	61.4%
E-10404	Servicios en ciencias económicas y sociales	67.713.584.00	65.000.000	45.500.000	-	45.500.000	30.0%	30.0%
E-10405	Servicios de desarrollo de sistemas informáticos	61.906.952.00	58.806.952	53.317.962	-	5.488.990	90.7%	90.7%
E-10406	Servicios generales	40.095.000.00	25.995.000	18.546.380	261.180	7.187.440	72.4%	71.3%
E-10499	Otros servicios de gestión y apoyo	1.600.000.00	1.600.000	1.588.336	-	11.664	99.3%	99.3%
105 GASTOS DE VIAJE Y TRANSPORTE		41.417.923	42.437.043	27.625.188	77.696.62	14.734.158	65.3%	65.1%
E-10501	Transporte dentro del país	1.995.000.00	1.035.000	857.920	-	177.080	82.9%	82.9%
E-10502	Viáticos dentro del país	7.942.273.00	9.921.393	8.282.185	-	1.639.208	83.5%	83.5%
E-10503	Transporte en el exterior	14.355.650.00	14.355.650	10.161.585	-	4.194.065	70.8%	70.8%
E-10504	Viáticos en el exterior	17.125.000.00	17.125.000	8.323.498	77.697	8.723.805	49.1%	48.6%
106 SEGUROS, REASEGUROS Y OTRAS OBLIGACIONES		26.578.153	31.773.714	30.771.325	-	1.002.389	96.8%	96.8%
E-10601	Seguros	26.578.153.00	31.773.714	30.771.325	-	1.002.389	96.8%	96.8%
107 CAPACITACIÓN Y PROTOCOLO		200.067.512	175.729.004	151.305.768	-	24.423.236	86.1%	86.1%
E-10701	Actividades de capacitación	198.243.512.00	173.905.004	150.478.768	-	23.426.236	86.5%	86.5%
E-10702	Actividades protocolarias y sociales	1.499.000.00	1.499.000	827.000	-	672.000	55.2%	55.2%
E-10703	Gastos de representación institucional	325.000.00	325.000	-	-	325.000	0.0%	0.0%
108 MANT. Y REP.		44.057.563	48.098.436	46.249.926	-	1.848.510	96.2%	96.2%
E-10805	Mant. y rep. de equipo de transporte	8.386.793.00	12.386.793	12.327.458	-	59.335	99.5%	99.5%
E-10806	Mant. y rep. de equipo de comunicación	2.540.000.00	2.830.873	2.813.394	-	17.479	99.4%	99.4%
E-10808	Mant. y rep. de equipo de cómputo y sist. de inf.	33.130.770.00	32.880.770	31,109.073	-	1,771.697	94.6%	94.6%
199 SERVICIOS DIVERSOS		500.000	500.000	-	-	500.000	0.0%	0.0%
E-19905	Deducibles	500.000.00	500.000	-	-	500.000	0.0%	0.0%
2 MATERIALES Y SUMINISTROS		38.055.342	37.634.981	28.214.951	38.644	9.381.386	75.1%	75.0%
201 PRODUCTOS QUÍMICOS Y CONEXOS		6.791.490	10.589.339	9.069.707	-	1.519.628	85.6%	85.6%
E-20101	Combustibles y lubricantes	4.191.490.00	7.991.490	6.588.797	-	1.432.693	82.1%	82.1%
E-20104	Tintas, pinturas y diluyentes	2.600.000.00	2.597.845	2.510.910	-	86.935	96.7%	96.7%
202 ALIMENTOS Y PRODUCTOS AGROPECUARIOS		3.000.000	3.000.000	2.191.255	-	808.745	73.0%	73.0%
E-20203	Alimentos y bebidas	3.000.000.00	3.000.000	2.191.255	-	808.745	73.0%	73.0%
203 MATERIALES Y PROD. DE USO EN LA CONSTR. Y MANT.		3.000.000	3.000.000	143.742	-	2.856.258	4.8%	4.8%
E-20304	Materiales y productos eléctricos, telef. y de cómputo	3.000.000.00	3.000.000	143.742	-	2.856.258	4.8%	4.8%
204 HERRAMIENTAS, REPUESTOS Y ACCESORIOS		3.333.334	3.333.334	1.749.658	-	1.583.676	52.5%	52.5%
E-20402	Repuestos y accesorios	3.333.334.00	3.333.334	1.749.658	-	1.583.676	52.5%	52.5%
299 ÚTILES, MATERIALES Y SUMINISTROS DIVERSOS		21.930.518	17.712.312	15.060.589	38.644	2.613.079	85.2%	85.0%
E-29901	Útiles y materiales de oficina y cómputo	1.546.154.00	1,262,680	620,011	15,144	627,525	50.3%	49.1%
E-29903	Productos de papel, cartón e impresos	6,239,000.00	2,400,000	1,974,575	-	425,425	82.3%	82.3%
E-29904	Textiles y vestuario	936.364.00	58.500	35.000	23,500	-	100.0%	59.8%
E-29905	Útiles y materiales de limpieza	1,609,000.00	3,515,352	3,303,148	-	212,204	94.0%	94.0%
E-29906	Útiles y materiales de resguardo y seguridad	100,000.00	100,000	-	-	100,000	0.0%	0.0%
E-29907	Útiles y materiales de cocina y comedor	500,000.00	500,000	390,000	-	110,000	78.0%	78.0%
E-29999	Otros útiles, materiales y suministros diversos	11,000,000.00	9,875,780	8,737,855	-	1,137,925	88.5%	88.5%
5 BIENES DURADEROS		83.035.722	66.951.491	60.588.761	-	6.362.730	90.5%	90.5%
501 MAQUINARIA, EQUIPO Y MOBILIARIO		48.455.731	25.215.000	21.818.853	-	3.396.147	86.5%	86.5%
E-50103	Equipo de comunicación	8,010,000.00	8,010,000	5,996,383	-	2,013,617	74.9%	74.9%
E-50104	Equipo y mobiliario de oficina	17,865,731.00	2,125,000	1,638,470	-	486,530	77.1%	77.1%
E-50105	Equipo y programas de cómputo	19,080,000.00	13,080,000	12,338,000	-	742,000	94.3%	94.3%
E-50106	Equipo sanitario, de laboratorio e investigación	0.00	-	-	-	-	0.0%	0.0%
E-50199	Maquinaria, equipo y mobiliario diverso	3,500,000.00	2,000,000	1,846,000	-	154,000	92.3%	92.3%
E-59903	Bienes intangibles	0.00	-	-	-	-	0.0%	0.0%
502 CONSTRUCCIONES, ADICIONES Y MEJORAS		-	5,857,000	5,689,849	-	167,151	0.0%	0.0%
E-50207	Instalaciones	-	5,857,000	5,689,849	-	167,151	0.0%	0.0%
599 BIENES DURADEROS DIVERSOS		34,579,991	35,879,491	33,080,059	-	2,799,432	92.2%	92.2%
E-59903	Bienes intangibles	34,579,991.00	35,879,491	33,080,059	-	2,799,432	92.2%	92.2%
6 TRANSF. CORRIENTES		2.669.756.589	2.707.911.676	2.388.732.708	-	319.178.968	88.2%	88.2%
601 TRANSF. CORRIENTES AL SECTOR PÚBLICO		2.551.344.409	2.550.007.826	2.259.905.605	-	290.102.221	88.6%	88.6%

MINISTERIO DE CIENCIA, TECNOLOGÍA Y TELECOMUNICACIONES
EJERCICIO ECONÓMICO 2019

-En colones-

Código y Nombre del Título: 218 - Ministerio de Ciencia, Tecnología y Telecomunicaciones
PROGRAMA 893 COORDINACIÓN Y DESARROLLO CIENTÍFICO Y TECNOLÓGICO
Al 31 DE DICIEMBRE 2019

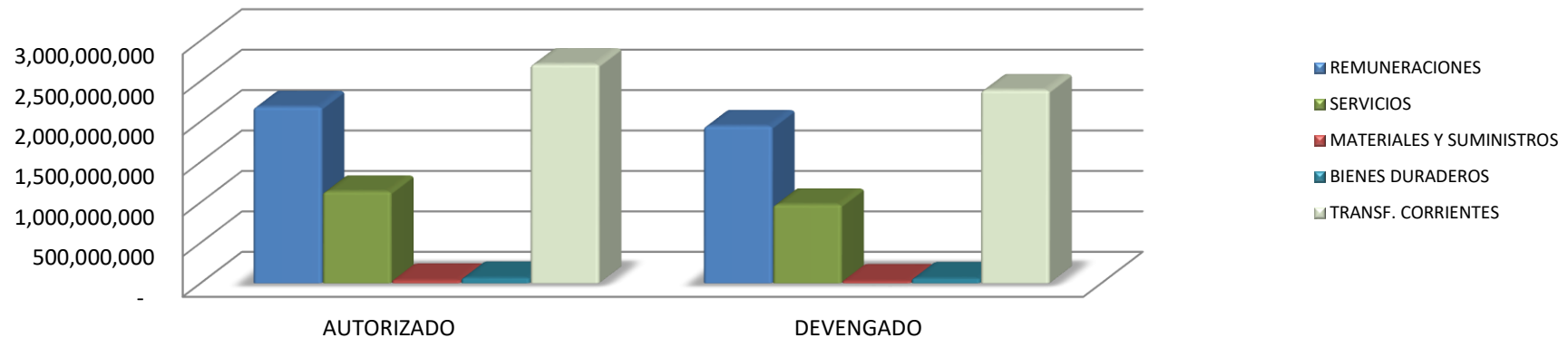
Partida/Subpartida		PRESUPUESTO INICIAL	PRESUPUESTO ACTUAL	DEVENGADO	COMPROMETIDO	DISPONIBLE	Devengado más comprometido	% Devengado
Código	Descripción							
E-60103	Transferencias corrientes a Instituciones Descentralizadas No Empresariales	2,551,344.409	2,550,007.826	2,259,905.605	-	290,102.221	88.6%	88.6%
603	PRESTACIONES	52,000,000.00	52,000,000.00	22,923,259.00	-	29,076,741.00	44.1%	44.1%
E-60301	Prestaciones legales	40,000,000.00	40,000,000.00	13,931,700.00	-	26,068,300.00	34.8%	34.8%
E-60399	Otras prestaciones	12,000,000.00	12,000,000.00	8,991,559.00	-	3,008,441.00	74.9%	74.9%
607	TRANSFERENCIAS CORRIENTES AL SECTOR EXTERNO	66,412,180.00	105,903,850.00	105,903,843.00	-	7.00	100.0%	100.0%
E-60701	Transferencias corrientes a organismos internacionales	66,412,180.00	105,903,850.00	105,903,843.00	-	7.00	100.0%	100.0%

	PRESUPUESTO ACTUAL	DEVENGADO	COMPROMETIDO	DISPONIBLE	Devengado más comprometido	Devengado	
Resumen de Transferencia a otras Instituciones 893							
E6010320089300	CCSS IP-200 ESTATAL SEGURO PENSIONES	21,265,670.00	20,153,546.00	12,107,154.00	-	8,046,392.00	60.1%
E6010320289300	CCSS IP-202 ESTATAL SEGURO SALUD	4,287,474.00	4,063,215.00	3,638,423.00	-	424,792.00	89.5%
E6010320189300	UCR CITA MAG IP 201	32,400,000.00	32,400,000.00	31,743,014.00	-	656,986.00	98.0%
E6010320589300	COMISION ENERGIA ATOMICA IP 205	108,251,544.00	108,251,544.00	105,122,397.00	-	3,129,147.00	97.1%
E6010320689300	ECA IP 206	100,000,000.00	90,000,000.00	61,612,280.00	-	28,387,720.00	68.5%
E6010321089300	CONICIT GASTO OPERATIVO IP 210	1,190,600,000.00	1,200,600,000.00	1,122,934,022.00	-	77,665,978.00	93.5%
E6010321189300	CONICIT GASTO FONDO INCENTIVOS IP 211	905,746,995.00	905,746,995.00	754,789,163.00	-	150,957,833.00	83.3%
E6010321289300	CONICIT GASTO PRO PYME IP 212	125,000,000.00	125,000,000.00	104,166,627.00	-	20,833,373.00	83.3%
E6010321489300	ACAD. NAC.CIEN. GASTO OPERATIVO IP 214	63,792,526.00	63,792,526.00	63,792,526.00	-	-	100.0%
	2,551,344,409.00	2,550,007,826.00	2,259,905,605.00	-	290,102,221.00	-	

MINISTERIO DE CIENCIA, TECNOLOGÍA Y TELECOMUNICACIONES
EJERCICIO ECONÓMICO 2019
Código y Nombre del Título: 218 - Ministerio de Ciencia, Tecnología y Telecomunicaciones
-En colones-
RESUMEN PARTIDAS PRESUPUESTARIAS AL 31 DE DICIEMBRE 2019

Código	Partida/Subpartida Descripción	AUTORIZADO	DEVENGADO	COMPROMETIDO	DISPONIBLE	% DEV. Y COMP.	% DEVENGADO
0	REMUNERACIONES	2,180,841,762	1,943,842,240	-	236,999,522	89.1%	89.1%
1	SERVICIOS	1,135,037,829	974,338,789	988,875	159,710,166	85.9%	85.8%
2	MATERIALES Y SUMINISTROS	37,634,981	28,214,951	38,644	9,381,386	75.1%	75.0%
5	BIENES DURADEROS	66,951,491	60,588,761	-	6,362,730	90.5%	90.5%
6	TRANSF. CORRIENTES	2,707,911,676	2,388,732,708	-	319,178,968	88.2%	88.2%
9	CUENTAS ESPECIALES	-	-	-	-		
TOTAL		6,128,377,739	5,395,717,449	1,027,519	731,632,771	88.1%	88.0%

Gráfico # 1
PROGRAMA 893
COMPARATIVO DEL MONTO AUTORIZADO Y EJECUTADO POR CONCEPTO DEL GASTO
DE DICIEMBRE 2019



MINISTERIO DE CIENCIA, TECNOLOGÍA Y TELECOMUNICACIONES
EJERCICIO ECONOMICO 2018
PROGRAMA 893 COORDINACIÓN Y DESARROLLO CIENTÍFICO Y TECNOLÓGICO
-En colones-
RESUMEN PARTIDAS PRESUPUESTARIAS AL 31 DE DICIEMBRE 2019

Código	Partida/Subpartida Descripción	PRESUPUESTO ACTUAL	DEVENGADO	COMPROMETIDO	DISPONIBLE	% DEV. Y COMP.	% DEVENGAD O COMP.
0	REMUNERACIONES	2,180,841,762	1,943,842,240	-	236,999,522	89%	89.1%
1	REMUNERACIONES BÁSICAS	788,329,995	716,426,993	-	71,903,002	91%	90.9%
2	REMUNERACIONES EVENTUALES	6,891,000	4,890,547	-	2,000,453	71%	71.0%
3	INCENTIVOS SALARIALES	964,906,281	842,291,541	-	122,614,740	87%	87.3%
4	CONTRIB. PATR. AL DESARROLLO Y LA SEG. SOCIAL	158,465,383	142,113,396	-	16,351,987	90%	89.7%
5	CONTRIB. PATR. FDOS PENS. Y OTROS FDOS DE CAP	262,249,103	238,119,763	-	24,129,340	91%	90.8%
1	SERVICIOS	1,135,037,829	974,338,789	988,875	159,710,166	86%	85.8%
101	ALQUILERES	551,587,219	549,140,786	-	2,446,433	100%	99.6%
102	SERVICIOS BÁSICOS	93,050,385	71,145,244	-	21,905,141	76%	76.5%
103	SERVICIOS COMERCIALES Y FINANCIEROS	40,460,076	5,147,874	649,998	34,662,204	14%	12.7%
104	SERVICIOS DE GESTIÓN Y APOYO	151,401,952	92,952,678	261,180	58,188,094	62%	61.4%
105	GASTOS DE VIAJE Y TRANSPORTE	42,437,043	27,625,188	77,697	14,734,158	65%	65.1%
106	SEGUROS, REASEGUROS Y OTRAS OBLIGACIONES	31,773,714	30,771,325	-	1,002,389	97%	96.8%
107	CAPACITACIÓN Y PROTOCOLO	175,729,004	151,305,768	-	24,423,236	86%	86.1%
108	MANT. Y REP.	48,098,436	46,249,926	-	1,848,510	96%	96.2%
199	SERVICIOS DIVERSOS	500,000	-	-	500,000	0%	0.0%
2	MATERIALES Y SUMINISTROS	37,634,981	28,214,951	38,644	9,381,386	75%	75.0%
201	PRODUCTOS QUÍMICOS Y CONEXOS	10,589,335	9,069,707	-	1,519,628	86%	85.6%
202	ALIMENTOS Y PRODUCTOS AGROPECUARIOS	3,000,000	2,191,255	-	808,745	73%	73.0%
203	MATERIALES Y PROD. DE USO EN LA CONSTR. Y MAN	3,000,000	143,742	-	2,856,258	5%	4.8%
204	HERRAMIENTAS, REPUESTOS Y ACCESORIOS	3,333,334	1,749,658	-	1,583,676	52%	52.5%
299	ÚTILES, MATERIALES Y SUMINISTROS DIVERSOS	17,712,312	15,060,589	38,644	2,613,079	85%	85.0%
3	INT. Y COMISIONES	-	-	-	-	0%	0.0%
4	ACTIVOS FINANCIEROS	-	-	-	-	0%	0.0%
5	BIENES DURADEROS	66,951,491	60,588,761	-	6,362,730	90%	90.5%
E-50103	Equipo de comunicación	8,010,000	5,996,383	-	2,013,617	75%	74.9%
E-50104	Equipo y mobiliario de oficina	2,125,000	1,638,470	-	486,530	77%	77.1%
E-50105	Equipo y programas de cómputo	13,080,000	12,338,000	-	742,000	94%	94.3%
E-50106	Equipo sanitario, de laboratorio e investigación	-	-	-	-	0%	0.0%
E-50107	Equipo y mobiliario educacional, deportivo y recreativo	-	-	-	-	0%	0.0%
E-50199	Maquinaria, equipo y mobiliario diverso	2,000,000	1,846,000	-	154,000	92%	92.3%
E-59903	Bienes intangibles	35,879,491	33,080,059	-	2,799,432	92%	92.2%
6	TRANSF. CORRIENTES	2,707,911,676	2,388,732,708	-	319,178,968	88%	88.2%
601	TRANSF. CORRIENTES AL SECTOR PÚBLICO	2,550,007,826	2,259,905,605	-	290,102,221	89%	88.6%
603	PRESTACIONES	52,000,000	22,923,259	-	29,076,741	44%	44.1%
607	TRANSFERENCIAS CORRIENTES AL SECTOR EXTERNO	105,903,850	105,903,843	-	7	100%	100.0%
9	CUENTAS ESPECIALES	-	-	-	-	0%	0.0%
E-90201	Sumas libres sin asignación presupuestaria	-	-	-	-	0%	0.0%
TOTAL		6,128,377,739	5,395,717,449	1,027,519	731,632,771	88.1%	88.0%

MINISTERIO DE CIENCIA, TECNOLOGÍA Y TELECOMUNICACIONES
EJERCICIO ECONÓMICO 2019
PROGRAMA 893 COORDINACIÓN Y DESARROLLO CIENTÍFICO Y TECNOLÓGICO

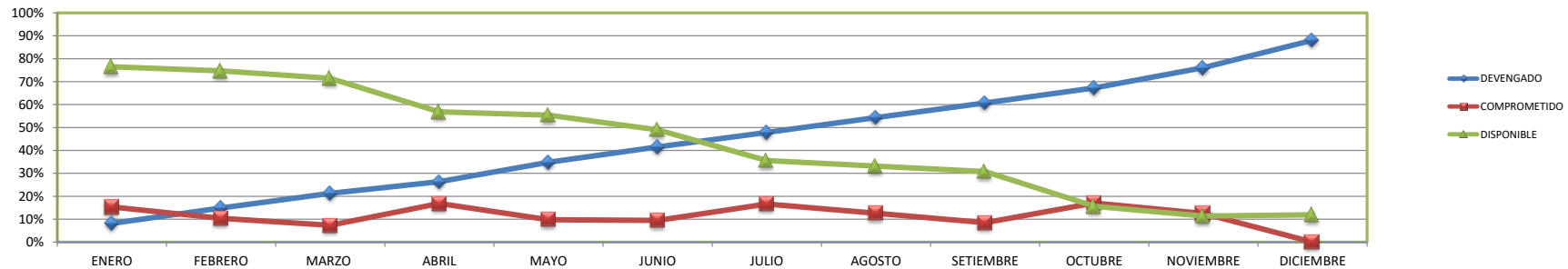
CUADRO COMPARATIVO
MONTOS DE EJECUCIÓN - COMPROMISO Y DISPONIBLE POR MES

	ENERO	FEBRERO	MARZO	ABRIL	MAYO	JUNIO	JULIO	AGOSTO	SETIEMBRE	OCTUBRE	NOVIEMBRE	DICIEMBRE
PRESUPUESTO	6,261,487,054	6,261,487,054	6,261,487,054	6,261,487,054	6,261,487,054	6,261,487,054	6,261,487,054	6,261,487,054	6,261,487,054	6,261,487,054	6,128,377,739	6,128,377,739
DEVENGADO	511,263,923	931,293,836	1,332,176,848	1,649,051,223	2,182,167,911	2,600,089,014	2,995,340,288	3,399,781,733	3,802,776,444	4,212,796,469	4,662,183,517	5,395,717,449
COMPROMETIDO	961,288,009	650,633,944	457,574,031	1,055,521,690	611,727,957	593,008,995	1,039,635,246	788,451,000	530,608,224	1,067,674,142	768,503,106	1,027,519
DISPONIBLE	4,788,935,123	4,679,559,274	4,471,736,175	3,556,914,141	3,467,591,186	3,068,389,044	2,226,511,520	2,073,254,321	1,928,102,385	981,016,443	697,691,117	731,632,771

CUADRO COMPARATIVO
PROCENTAJES DE EJECUCIÓN - COMPROMISO Y DISPONIBLE POR MES

	ENERO	FEBRERO	MARZO	ABRIL	MAYO	JUNIO	JULIO	AGOSTO	SETIEMBRE	OCTUBRE	NOVIEMBRE	DICIEMBRE
DEVENGADO	8%	15%	21%	26%	35%	42%	48%	54%	61%	67%	76%	88%
COMPROMETIDO	15%	10%	7%	17%	10%	9%	17%	13%	8%	17%	13%	0%
DISPONIBLE	76%	75%	71%	57%	55%	49%	36%	33%	31%	16%	11%	12%
	100%	100%	100%	100%	100%	100%	100%	100%	100%	100%	100%	100%

PROGRAMA 893
COMPARATIVO EJECUCIÓN PRESUPUESTARIA MENSUAL
EJERCICIO ECONÓMICO 2019



EJERCICIO ECONOMICO 2019
Código y Nombre del Título: 218 - Ministerio de Ciencia, Tecnología y Telecomunicaciones
 -En colones-
PROGRAMA 893 COORDINACIÓN Y DESARROLLO CIENTÍFICO Y TECNOLÓGICO
RESUMEN PARTIDAS PRESUPUESTARIAS AL 31 DE DICIEMBRE 2019

Código	Partida/Subpartida Descripción	PRESUPUESTO ACTUAL	DEVENGADO	COMPROMETIDO	DISPONIBLE	% DEV. Y COMP.	% DEVENGADO
0	REMUNERACIONES	2,180,841,762	1,943,842,240	-	236,999,522	89.1%	89.1%
1	SERVICIOS	1,135,037,829	974,338,789	988,875	159,710,166	85.9%	85.8%
2	MATERIALES Y SUMINISTROS	37,634,981	28,214,951	38,644	9,381,386	75.1%	75.0%
5	BIENES DURADEROS	66,951,491	60,588,761	-	6,362,730	90.5%	90.5%
6	TRANSF. CORRIENTES	2,707,911,676	2,388,732,706	-	319,178,968	88.2%	88.2%
TOTAL		6,128,377,739	5,395,717,449	1,027,519	731,632,771	88.1%	88.0%

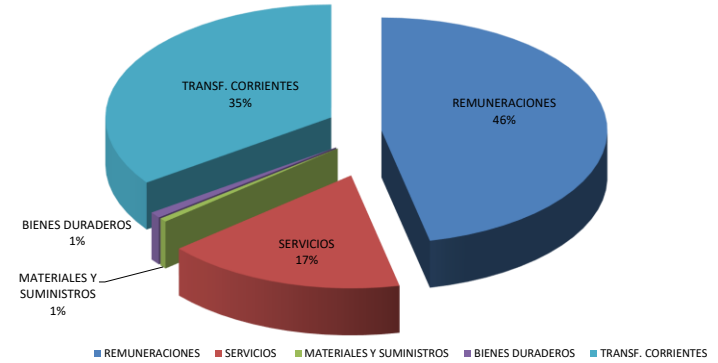
EJERCICIO ECONOMICO 2019
 -En colones-
Código y Nombre del Título: 218 - Ministerio de Ciencia, Tecnología y Telecomunicaciones
PROGRAMA 899 RECTORÍA DEL SECTOR TELECOMUNICACIONES
AL 31 DE DICIEMBRE 2019

Código	Partida/Subpartida Descripción	PRESUPUESTO ACTUAL	DEVENGADO	COMPROMETIDO	DISPONIBLE	% DEV. Y COMP.	% DEVENGADO
0	REMUNERACIONES	1,592,583,446	1,533,929,881	-	58,653,565	96.3%	96.3%
1	SERVICIOS	260,532,582	235,134,239	13,200,000	12,198,343	95.3%	90.3%
2	MATERIALES Y SUMINISTROS	7,922,116	7,023,767	-	898,349	88.7%	88.7%
5	BIENES DURADEROS	3,416,840	3,346,649	-	70,191	97.9%	97.9%
6	TRANSF. CORRIENTES	111,428,465	90,237,425	-	21,191,040	81.0%	81.0%
TOTAL		1,975,883,449	1,869,671,961	13,200,000	93,011,488	95.3%	94.6%

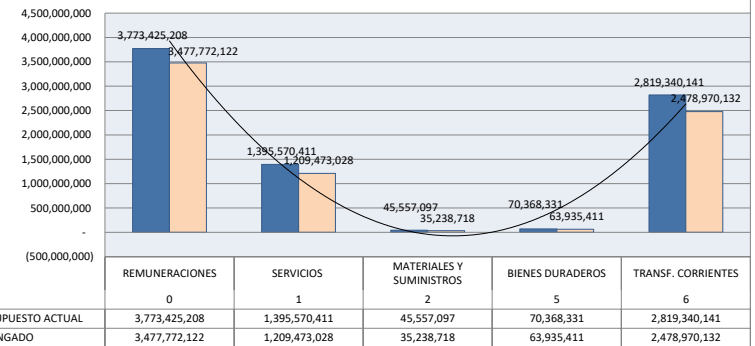
Código y Nombre del Título: 218 - Ministerio de Ciencia, Tecnología y Telecomunicaciones
EJECUCIÓN PRESUPUESTARIA
31 DE DICIEMBRE 2019

Código	Partida/Subpartida Descripción	PRESUPUESTO ACTUAL	DEVENGADO	COMPROMETIDO	DISPONIBLE	% DEV. Y COMP.	% DEVENGADO
0	REMUNERACIONES	3,773,425,208	3,477,772,122	-	295,653,086	92.2%	92.2%
1	SERVICIOS	1,395,570,411	1,209,473,028	14,188,875	171,908,509	87.7%	86.7%
2	MATERIALES Y SUMINISTROS	45,557,097	35,238,718	38,644	10,279,735	77.4%	77.4%
5	BIENES DURADEROS	70,368,331	63,935,411	-	6,432,920	90.9%	90.9%
6	TRANSF. CORRIENTES	2,819,340,141	2,478,970,132	-	340,370,009	87.9%	87.9%
TOTAL		8,104,261,188	7,265,389,410	14,227,519	824,644,259	89.8%	89.6%

PRESUPUESTO 2019
PORCENTAJE TOTAL DE PRESUPUESTO POR PARTIDA



MINISTERIO DE CIENCIA TECNOLOGÍA Y TELECOMUNICACIONES
EJECUCIÓN PRESUPUESTARIA AL 31 DE DICIEMBRE DEL 2019



MINISTERIO DE CIENCIA TECNOLOGÍA Y TELECOMUNICACIONES
SUBPARTIDAS RACIONALIZACIÓN DE RECURSOS PÚBLICOS

PARTIDAS	893			899			T-218			
	DICIEMBRE 2019			DICIEMBRE 2019			DICIEMBRE 2019			
	Presupuesto Modificado	Egresos Ejecutados Acumulados	% de Ejecución	Presupuesto Modificado	Egresos Ejecutados Acumulados	% de Ejecución	Presupuesto Modificado	Egresos Ejecutados Acumulados	% de Ejecución	
0.01	REMUNERACIONES BASICAS									
0.01.05	Suplencias	6,000,000.00	-	0%	-	-	0%	6,000,000.00	-	0%
0.02	REMUNERACIONES EVENTUALES									
0.02.01	Tiempo extraordinario	4,891,000.00	4,890,546.60	100%	1,400,000.00	345,984.91	25%	6,291,000.00	5,236,531.51	83%
1.03	SERVICIOS COMERCIALES Y FINANCIEROS									
1.03.01	Información	6,700,000.00	2,267,980.00	34%	150,500,000.00	150,120,669.72	100%	157,200,000.00	152,388,649.72	97%
1.03.02	Publicidad y Propoganda	-	-	0%	-	-	0%	-	-	0%
1.04	SERVICIOS DE GESTIÓN Y APOYO									
1.04.01	Servicios médicos y de laboratorio	-	-	0%	-	-	0%	-	-	0%
1.04.02	Servicios jurídicos	-	-	0%	-	-	0%	-	-	0%
1.04.03	Servicios de ingeniería	-	-	0%	-	-	0%	-	-	0%
1.04.04	Servicios en ciencias económicas y sociales	65,000,000.00	19,500,000.00	30%	23,889,200.00	10,689,200.00	45%	88,889,200.00	30,189,200.00	34%
1.04.05	Servicios de desarrollo de sistemas informáticos	58,806,952.00	53,317,962.00	91%	-	-	0%	58,806,952.00	53,317,962.00	91%
1.04.06	Servicios generales	25,995,000.00	18,546,379.89	71%	20,500,000.00	17,305,091.89	84%	46,495,000.00	35,851,471.78	77%
1.04.99	Otros servicios de gestión y apoyo	1,600,000.00	1,588,336.30	99%	1,153,000.00	457,741.23	40%	2,753,000.00	2,046,077.53	74%
1.05	GASTOS DE VIAJE Y TRANSPORTE									
1.05.01	Transporte dentro del país	1,035,000.00	857,920.00	83%	200,000.00	139,430.72	70%	1,235,000.00	997,350.72	81%
1.05.02	Viáticos dentro del país	9,921,393.00	8,282,184.60	83%	3,550,000.00	3,208,150.00	90%	13,471,393.00	11,490,334.60	85%
1.05.03	Transporte en el exterior	14,355,650.00	10,161,585.31	71%	7,748,000.00	6,425,263.18	83%	22,103,650.00	16,586,848.49	75%
1.05.04	Viáticos en el exterior	17,125,000.00	8,323,498.45	49%	11,624,138.00	11,622,693.58	100%	28,749,138.00	19,946,192.03	69%
1.07	CAPACITACION Y PROTOCOLO									
1.07.01	Actividades de Capacitación	173,905,004.00	150,478,767.90		3,000,000.00	2,077,650.00	0%	176,905,004.00	152,556,417.90	86%
1.07.02	Actividades protocolarias y sociales	1,499,000.00	827,000.00	0%	-	-	0%	1,499,000.00	827,000.00	55%
1.07.03	Gastos de representación institucional	325,000.00	-	0%	500,000.00	66,093.93	13%	825,000.00	66,093.93	8%
1.08	MANTENIMIENTO Y REPARACION									
1.08.01	Mantenimiento de edificios, locales y terrenos	-	-	0%	-	-	0%	-	-	0%
2.02	ALIMENTOS Y PRODUCTOS AGROPECUARIOS									
2.02.03	Alimentos y bebidas	3,000,000.00	2,191,255.00	73%	700,000.00	674,488.00	96%	3,700,000.00	2,865,743.00	77%
2.99	UTILES, MATERIALES Y SUMINISTROS DIVERSOS									
2.99.04	Textiles y vestuario	58,500.00	35,000.00	60%	300,000.00	273,000.00	91%	358,500.00	308,000.00	86%
5.01	MAQUINARIA, EQUIPO Y MOBILIARIO									
5.01.02	Equipo de transporte	-	-	0%	-	-	0%	-	-	0%
5.99	BIENES DURADEROS Y DIVERSOS									
5.99.02	Piezas y obras de colección	-	-	0%	-	-	0%	-	-	0%
6.02	TRANSFERENCIAS CORRIENTES A PERSONAS									
6.02.01	Becas a funcionarios	-	-	0%	-	-	0%	-	-	0%
6.02.02	Equipo sanitario, de laboratorio e investigación	-	-	0%	-	-	0%	-	-	0%
6.06	OTRAS TRANSFERENCIAS CORRIENTES AL SECTOR PRIVADO									
6.06.01	Indemnizaciones	-	-	0%	-	-	0%	-	-	0%
6.06.02	Reintegros y devoluciones	-	-	0%	-	-	0%	-	-	0%
8.02	AMORTIZACION DE PRESTAMOS									
8.02.02	Amortizaciones de préstamos ade Organos Descond	-	-	0%	-	-	0%	-	-	0%
9.01	GASTOS CONFIDENCIALES									
9.01.01	Gastos confidenciales	-	-	0%	-	-	0%	-	-	0%