

MINISTERIO DE CIENCIA, TECNOLOGÍA Y TELECOMUNICACIONES
EJERCICIO ECONÓMICO 2020
 -En colones-
 Código y Nombre del Título: 218 - Ministerio de Ciencia, Tecnología y Telecomunicaciones
PROGRAMA 893 COORDINACIÓN Y DESARROLLO CIENTÍFICO Y TECNOLÓGICO
 A1 31 DE MARZO 2020

Partida/Subpartida		PRESUPUESTO INICIAL	PRESUPUESTO ACTUAL	DEVENGADO	COMPROMETIDO	DECRETO EN TRAMITE	DISPONIBLE MENOS DECRETO EN TRAMITE	DISPONIBLE	Devengado más comprometido	% Devengado
Código	Descripción									
TOTAL		6.324.735.011	6.324.735.011	1.063.266.304	671.630.442	1.396.229	4.588.442.036	4.589.838.265	27,4%	16,8%
0 REMUNERACIONES		2.339.919.657	2.339.919.657	544.669.590	334.508.743	(9.480.655)	1.451.260.669	1.460.741.324	37,6%	23,3%
1 REMUNERACIONES BÁSICAS		843.345.000	843.345.000	175.984.228	-	(4.206.600)	663.154.172	667.360.772	20,9%	20,9%
E-00101	Sueldos para cargos fijos	837.345.000,00	837.345.000	175.984.228	-	(4.206.600)	657.154.172	661.360.772	21,0%	21,0%
E-00105	Suplencias	6.000.000,00	6.000.000	-	-	-	6.000.000	6.000.000	0,0%	0,0%
2 REMUNERACIONES EVENTUALES		6.189.703	6.189.703	854.001	-	-	5.335.702	5.335.702	13,8%	13,8%
E-00201	Tiempo extraordinario	6.189.703,00	6.189.703	854.001	-	-	5.335.702	5.335.702	13,8%	13,8%
3 INCENTIVOS SALARIALES		1.042.489.568	1.042.489.568	255.890.957	-	(3.827.816)	782.770.795	786.598.611	24,5%	24,5%
E-00301	Retribución por años servidos	272.119.956,00	272.119.956	46.018.300	-	(3.210.012)	222.891.644	226.101.656	16,9%	16,9%
E-00302	Restricción al ejercicio liberal de la profesión	402.775.395,00	402.775.395	81.082.855	-	-	321.692.540	321.692.540	20,1%	20,1%
E-00303	Decimotercer mes	145.801.528,00	145.801.528	7.844	-	(617.804)	145.175.880	145.793.684	0,0%	0,0%
E-00304	Salario escolar	126.981.313,00	126.981.313	110.662.776	-	-	16.318.537	16.318.537	87,1%	87,1%
E-00399	Otros incentivos salariales	94.811.376,00	94.811.376	18.119.182	-	-	76.692.194	76.692.194	19,1%	19,1%
4 CONTRIB. PATR. AL DESARROLLO Y LA SEG. SOCIAL		170.256.718	170.256.718	42.542.332	126.991.266	(723.120)	-	723.120	99,6%	25,0%
E0040120089300	Contribución Patronal al Seguro de Salud CCSS	161.525.604,00	161.525.604	40.361.808	120.477.761	(686.037)	-	686.037	99,6%	25,0%
E0040520089300	Contribución Patronal al BPDC	8.731.114,00	8.731.114	2.180.526	6.513.505	(37.083)	-	37.083	99,6%	25,0%
CONTRIB. PATR. FDOS. PENS. Y OTROS FDOS DE CAPITALIZ.		277.638.668	277.638.668	69.398.072	207.517.477	(723.119)	-	723.119	99,7%	25,0%
E0050120089300	Contribución Patronal al Seguro de Pensiones de la CCSS	91.676.694,00	91.676.694	22.534.947	68.752.375	(389.372)	-	389.372	99,6%	24,6%
E0050220089300	Aporte Patronal al Régimen Obligatorio de Pensiones Compl.	26.193.341,00	26.193.341	6.541.643	19.540.449	(111.249)	-	111.249	99,6%	25,0%
E0050320089300	Aporte Patronal al Fondo de Capitalización Laboral	52.386.682,00	52.386.682	13.083.254	39.080.930	(22.498)	-	22.498	99,6%	25,0%
E0050520089300	Contribución Patronal a otros fondos adm. por entes privados	107.381.951,00	107.381.951	27.238.228	80.143.723	-	-	-	100,0%	25,4%
1 SERVICIOS		1.163.725.823	1.163.725.823	132.510.062	96.871.118	-	934.344.643	934.344.643	19,7%	11,4%
101 ALQUILERES		590.171.139	590.171.139	100.826.703	53.287.743	-	436.056.693	436.056.693	26,1%	17,1%
E-10101	Alquiler de edificios, locales y terrenos	542.701.200,00	542.701.200	93.652.604	49.225.556	-	399.823.040	399.823.040	26,3%	17,3%
E-10103	Alquiler de equipo de cómputo	13.707.168,00	13.707.168	2.163.957	1.461.135	-	10.062.436	10.062.436	26,6%	15,9%
E-10199	Otros alquileres	33.762.771,00	33.762.771	4.990.501	2.601.052	-	26.171.217	26.171.217	22,5%	14,8%
102 SERVICIOS BÁSICOS		66.328.200	66.328.200	9.599.696	12.239.638	-	44.468.866	44.468.866	33,0%	14,5%
E-10201	Servicio de agua y alcantarillado	10.009.200,00	10.009.200	1.605.599	1.730.401	-	6.673.200	6.673.200	33,3%	16,0%
E-10202	Servicio de energía eléctrica	16.716.000,00	16.716.000	4.138.164	1.300.503	-	11.277.333	11.277.333	32,5%	24,8%
E-10203	Servicio de correo	18.000,00	18.000	18.000	-	-	-	-	100,0%	100,0%
E-10204	Servicio de telecomunicaciones	39.585.000,00	39.585.000	3.837.933	9.228.734	-	26.518.333	26.518.333	33,0%	9,7%
103 SERVICIOS COMERCIALES Y FINANCIEROS		42.235.000	42.235.000	19.292	2.320.406	-	39.895.302	39.895.302	5,5%	0,0%
E-10301	Información	4.000.000,00	4.000.000	649.998	-	-	3.350.002	3.350.002	16,2%	0,0%
E-10302	Publicidad y propaganda	5.350.000,00	5.350.000	-	-	-	5.350.000	5.350.000	0,0%	0,0%
E-10303	Impresión, encuadernación y otros	1.435.000,00	1.435.000	-	-	-	1.435.000	1.435.000	0,0%	0,0%
E-10306	Comisiones y gastos por serv. financieros y comerc.	250.000,00	250.000	19.292	43.208	-	187.500	187.500	5,2%	7,7%
E-10307	Servicios de trans. electrónica de información	31.200.000,00	31.200.000	1.627.200	1.627.200	-	29.572.800	29.572.800	25,0%	0,0%
104 SERVICIOS DE GESTIÓN Y APOYO		148.234.544	148.234.544	3.459.075	4.748.152	-	140.027.316	140.027.316	5,5%	2,3%
E-10404	Servicios en ciencias económicas y sociales	65.000.000,00	65.000.000	-	-	-	65.000.000	65.000.000	0,0%	0,0%
E-10405	Servicios de desarrollo de sistemas informáticos	59.000.000,00	59.000.000	-	-	-	59.000.000	59.000.000	0,0%	0,0%
E-10406	Servicios generales	20.784.536,00	20.784.536	3.254.822	4.224.907	-	13.304.807	13.304.807	36,0%	15,7%
E-10499	Otros servicios de gestión y apoyo	3.450.008,00	3.450.008	204.253	523.245	-	2.722.510	2.722.510	21,1%	5,9%
105 GASTOS DE VIAJE Y TRANSPORTE		43.941.658	43.941.658	2.895.253	4.966.918.49	-	36.089.486.46	36.089.486	17,9%	6,6%
E-10501	Transporte dentro del país	2.135.004,00	2.135.004	111.858	421.798	-	1.601.254	1.601.254	25,0%	5,2%
E-10502	Viajes dentro del país	11.326.004,00	11.326.004	1.567.069	595.331	-	9.163.604	9.163.604	19,1%	13,8%
E-10503	Transporte en el exterior	14.355.650,00	14.355.650	453.704	2.365.176	-	11.536.769	11.536.769	19,6%	3,2%
E-10504	Viajes en el exterior	16.125.000,00	16.125.000	752.528	1.584.613	-	13.787.859	13.787.859	14,5%	4,7%
106 SEGUROS, REASEGUROS Y OTRAS OBLIGACIONES		34.798.844	34.798.844	11.322.271	12.650.352	-	10.826.221	10.826.221	68,9%	32,5%
E-10601	Seguros	34.798.844,00	34.798.844	11.322.271	12.650.352	-	10.826.221	10.826.221	68,9%	32,5%
107 CAPACITACIÓN Y PROTOCOLO		174.033.187	174.033.187	56.783	2.268.080	-	171.708.325	171.708.325	1,3%	0,0%
E-10701	Actividades de capacitación	172.333.187,00	172.333.187	-	2.150.000	-	170.183.187	170.183.187	1,2%	0,0%
E-10702	Actividades protocolarias y sociales	1.500.000,00	1.500.000	56.783	18.080	-	1.425.138	1.425.138	5,0%	3,8%
E-10703	Gastos de representación institucional	200.000,00	200.000	-	100.000	-	100.000	100.000	50,0%	0,0%
108 MANT. Y REP.		63.483.251	63.483.251	4.340.988	4.369.829	-	54.772.434	54.772.434	13,7%	6,8%
E-10805	Mant. y rep. de equipo de transporte	10.000.000,00	10.000.000	2.475.890	22.685	-	7.501.425	7.501.425	25,0%	24,8%
E-10806	Mant. y rep. de equipo de comunicación	3.004.104,00	3.004.104	509.099	279.143	-	2.215.862	2.215.862	26,2%	16,9%
E-10808	Mant. y rep. de equipo de cómputo y sist. de inf.	50.479.147,00	50.479.147	1.356.000	4.068.000	-	45.055.147	45.055.147	10,7%	2,7%
199 SERVICIOS DIVERSOS		500.000	500.000	-	500.000	-	500.000	500.000	0,0%	0,0%
E-19905	Deducibles	500.000,00	500.000	-	-	-	500.000	500.000	0,0%	0,0%
2 MATERIALES Y SUMINISTROS		36.306.138	36.306.138	1.874.935	1.374.258	-	33.056.945	33.056.945	8,9%	5,2%
201 PRODUCTOS QUÍMICOS Y CONEXOS		6.200.000	6.200.000	1.058.660	441.340	-	4.700.000	4.700.000	24,2%	17,1%
E-20101	Combustibles y lubricantes	6.200.000,00	6.200.000	1.058.660	441.340	-	4.700.000	4.700.000	24,2%	17,1%
202 ALIMENTOS Y PRODUCTOS AGROPECUARIOS		3.600.000	3.600.000	-	452.000	-	3.148.000	3.148.000	12,6%	0,0%
E-20203	Alimentos y bebidas	3.600.000,00	3.600.000	-	452.000	-	3.148.000	3.148.000	12,6%	0,0%
203 MATERIALES Y PROD. DE USO EN LA CONSTR. Y MANT.		7.289.988	7.289.988	-	-	-	7.289.988	7.289.988	0,0%	0,0%
E-20304	Materiales y productos eléctricos, telef. y de cómputo	7.289.988,00	7.289.988	-	-	-	7.289.988	7.289.988	0,0%	0,0%
204 HERRAMIENTAS, REPUESTOS Y ACCESORIOS		1.640.000	1.640.000	-	-	-	1.640.000	1.640.000	0,0%	0,0%
E-20401	Herramientas e instrumentos	140.000,00	140.000	-	-	-	140.000	140.000	0,0%	0,0%
E-20402	Repuestos y accesorios	1.500.000,00	1.500.000	-	-	-	1.500.000	1.500.000	0,0%	0,0%
299 ÚTILES, MATERIALES Y SUMINISTROS DIVERSOS		17.576.150	17.576.150	816.275	480.918	-	16.278.957	16.278.957	7,4%	4,6%
E-29901	Útiles y materiales de oficina y cómputo	1.780.600,00	1.780.600	15.144	15.144	-	1.765.456	1.765.456	0,9%	0,0%
E-29903	Productos de papel, cartón e impresos	2.725.000,00	2.725.000	-	-	-	2.725.000	2.725.000	0,0%	0,0%
E-29904	Textiles y vestuario	475.000,00	475.000	462.442	12.558	-	12.558	12.558	97,4%	0,0%
E-29905	Útiles y materiales de limpieza	3.500.000,00	3.500.000	816.275	3.332	-	2.680.393	2.680.393	23,4%	23,3%
E-29907	Útiles y materiales de cocina y comedor	1.600.000,00	1.600.000	-	-	-	1.600.000	1.600.000	0,0%	0,0%
E-29999	Otros útiles, materiales y suministros diversos	7.495.550,00	7.495.550	-	-	-	7.495.550	7.495.550	0,0%	0,0%
5 BIENES DURADEROS		12								

MINISTERIO DE CIENCIA, TECNOLOGÍA Y TELECOMUNICACIONES
EJERCICIO ECONÓMICO 2020
 -En colones-
Código y Nombre del Título: 218 - Ministerio de Ciencia, Tecnología y Telecomunicaciones
PROGRAMA 893 COORDINACIÓN Y DESARROLLO CIENTIFICO Y TECNOLÓGICO
Al 31 DE MARZO 2020

Partida/Subpartida		PRESUPUESTO INICIAL	PRESUPUESTO ACTUAL	DEVENGADO	COMPROMETIDO	DECRETO EN TRAMITE	DISPONIBLE MENOS DECRETO EN TRAMITE	DISPONIBLE	Devengado más comprometido	% Devengado
Código	Descripción									

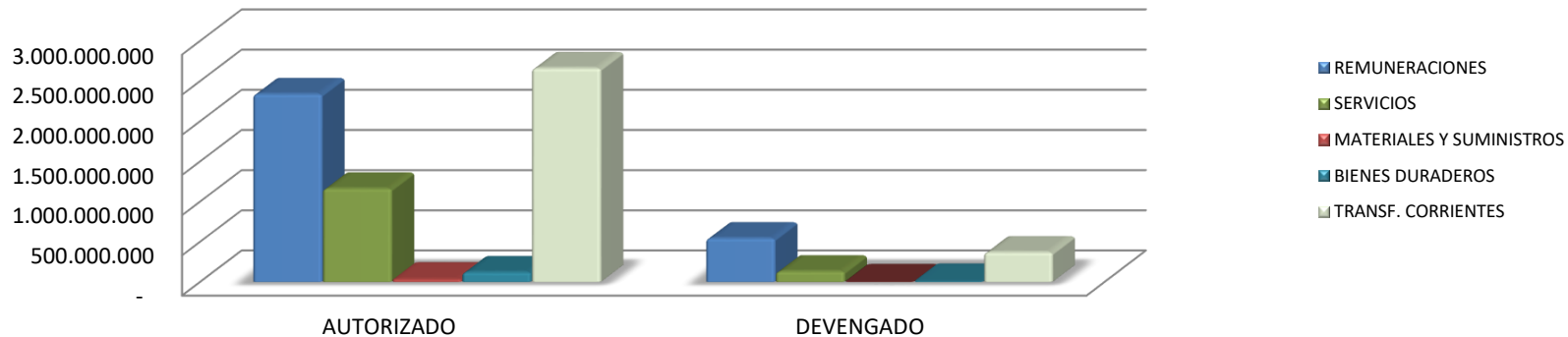
		PRESUPUESTO ACTUAL	DEVENGADO	COMPROMETIDO	PARTIDAS BLOQUEADAS	DISPONIBLE MENOS PARTIDAS BLOQUEADAS	DISPONIBLE	Devengado más comprometido	Devengado	
Resumen de Transferencia a otras Instituciones 893										
E6010320089300	CCSS IP-200 ESTATAL SEGURO PENSIONES	24.621.740,00	24.621.740	5.407.742	19.085.116	(104.574)	233.456	128.882	99,5%	22,0%
E6010320289300	CCSS IP-202 ESTATAL SEGURO SALUD	4.365.556,00	4.365.556	1.090.271	3.252.433	(18.542)	41.394	22.852	99,5%	25,0%
E6010320189300	UCR CITA MAG IP 201	32.400.000,00	32.400.000	7.360.928	739.072	-	24.300.000	24.300.000	25,0%	22,7%
E6010320589300	COMISION ENERGIA ATOMICA IP 205	55.229.000,00	55.229.000	29.497.986	309.864	11.000.000	36.421.750	25.421.750	54,0%	53,4%
E6010320689300	ECA IP 206	103.000.000,00	103.000.000	-	25.750.000	-	77.250.000	77.250.000	25,0%	0,0%
E6010321089300	CONICIT GASTO OPERATIVO IP 210	1.226.318.000,00	1.226.318.000	306.578.729	771	-	919.738.500	919.738.500	25,0%	25,0%
E6010321189300	CONICIT GASTO FONDO INCENTIVOS IP 211	932.919.404,00	932.919.404	-	154.981.525	-	777.937.879	777.937.879	16,6%	0,0%
E6010321289300	CONICIT GASTO PRO PYME IP 212	128.750.000,00	128.750.000	-	32.187.500	-	96.562.500	96.562.500	25,0%	0,0%
E6010321489300	ACAD. NAC.CIEN. GASTO OPERATIVO IP 214	65.706.301,00	65.706.301	15.426.153	422	-	49.279.726	49.279.726	25,0%	25,0%
		2.573.310,001	2.573.310,001	366.361,209	236.306,703	10.876,884	1.981.518,973	1.970.642,089		

MINISTERIO DE CIENCIA, TECNOLOGÍA Y TELECOMUNICACIONES
EJERCICIO ECONÓMICO 2020
Código y Nombre del Título: 218 - Ministerio de Ciencia, Tecnología y Telecomunicaciones
-En colones-

RESUMEN PARTIDAS PRESUPUESTARIAS AL 31 DE MARZO 2020

Código	Partida/Subpartida Descripción	AUTORIZADO	DEVENGADO	COMPROMETIDO	DISPONIBLE	% DEV. Y COMP.	% DEVENGADO
0	REMUNERACIONES	2.339.919.657	544.669.590	334.508.743	1.460.741.324	37,6%	23,3%
1	SERVICIOS	1.163.725.823	132.510.062	96.871.118	934.344.643	19,7%	11,4%
2	MATERIALES Y SUMINISTROS	36.306.138	1.874.935	1.374.258	33.056.945	8,9%	5,2%
5	BIENES DURADEROS	122.940.141	13.865.597	69.619	109.004.925	11,3%	11,3%
6	TRANSF. CORRIENTES	2.661.843.252	370.346.121	238.806.703	2.052.690.428	22,9%	13,9%
9	CUENTAS ESPECIALES	-	-	-	-		
TOTAL		6.324.735.011	1.063.266.304	671.630.442	4.589.838.265	27,4%	16,8%

Gráfico # 1
PROGRAMA 893
COMPARATIVO DEL MONTO AUTORIZADO Y EJECUTADO POR CONCEPTO DEL GASTO
DE MARZO 2020



MINISTERIO DE CIENCIA, TECNOLOGÍA Y TELECOMUNICACIONES
EJERCICIO ECONOMICO 2020
PROGRAMA 893 COORDINACIÓN Y DESARROLLO CIENTÍFICO Y TECNOLÓGICO
RESUMEN PARTIDAS PRESUPUESTARIAS AL 31 DE MARZO 2020
-En colones-

Código	Partida/Subpartida Descripción	PRESUPUESTO ACTUAL	DEVENGADO	COMPROMETIDO	DISPONIBLE	% DEV. Y COMP.	% DEVENGAD OCOMP.
0	REMUNERACIONES	2.339.919.657	544.669.590	334.508.743	1.460.741.324	38%	23,3%
1	REMUNERACIONES BÁSICAS	843.345.000	175.984.228	-	667.360.772	21%	20,9%
2	REMUNERACIONES EVENTUALES	6.189.703	854.001	-	5.335.702	14%	13,8%
3	INCENTIVOS SALARIALES	1.042.489.568	255.890.957	-	786.598.611	25%	24,5%
4	CONTRIB. PATR. AL DESARROLLO Y LA SEG. SOCIAL	170.256.718	42.542.332	126.991.266	723.120	100%	25,0%
5	CONTRIB. PATR. FDOS PENS. Y OTROS FDOS DE CAF	277.638.668	69.398.072	207.517.477	723.119	100%	25,0%
1	SERVICIOS	1.163.725.823	132.510.062	96.871.118	934.344.643	20%	11,4%
101	ALQUILERES	590.171.139	100.826.703	53.287.743	436.056.693	26%	17,1%
102	SERVICIOS BÁSICOS	66.328.200	9.599.696	12.259.638	44.468.866	33%	14,5%
103	SERVICIOS COMERCIALES Y FINANCIEROS	42.235.000	19.292	2.320.406	39.895.302	6%	0,0%
104	SERVICIOS DE GESTIÓN Y APOYO	148.234.544	3.459.075	4.748.152	140.027.316	6%	2,3%
105	GASTOS DE VIAJE Y TRANSPORTE	43.941.658	2.885.253	4.966.918	36.089.486	18%	6,6%
106	SEGUROS, REASEGUROS Y OTRAS OBLIGACIONES	34.798.844	11.322.271	12.650.352	10.826.221	69%	32,5%
107	CAPACITACIÓN Y PROTOCOLO	174.033.187	56.783	2.268.080	171.708.325	1%	0,0%
108	MANT. Y REP.	63.483.251	4.340.988	4.369.829	54.772.434	14%	6,8%
199	SERVICIOS DIVERSOS	500.000	-	-	500.000	0%	0,0%
2	MATERIALES Y SUMINISTROS	36.306.138	1.874.935	1.374.258	33.056.945	9%	5,2%
201	PRODUCTOS QUÍMICOS Y CONEXOS	6.200.000	1.058.660	441.340	4.700.000	24%	17,1%
202	ALIMENTOS Y PRODUCTOS AGROPECUARIOS	3.600.000	-	452.000	3.148.000	13%	0,0%
203	MATERIALES Y PROD. DE USO EN LA CONSTR. Y MAN	7.289.988	-	-	7.289.988	0%	0,0%
204	HERRAMIENTAS, REPUESTOS Y ACCESORIOS	1.640.000	-	-	1.640.000	0%	0,0%
299	ÚTILES, MATERIALES Y SUMINISTROS DIVERSOS	17.576.150	816.275	480.918	16.278.957	7%	4,6%
3	INT. Y COMISIONES	-	-	-	-	0%	0,0%
4	ACTIVOS FINANCIEROS	-	-	-	-	0%	0,0%
5	BIENES DURADEROS	122.940.141	13.865.597	69.619	109.004.925	11%	11,3%
E-50103	Equipo de comunicación	-	-	-	-	0%	0,0%
E-50104	Equipo y mobiliario de oficina	10.000.000	-	-	10.000.000	0%	0,0%
E-50105	Equipo y programas de cómputo	47.193.000	-	-	47.193.000	0%	0,0%
E-50106	Equipo sanitario, de laboratorio e investigación	-	-	-	-	0%	0,0%
E-50107	Equipo y mobiliario educacional, deportivo y recreativo	-	-	-	-	0%	0,0%
E-50199	Maquinaria, equipo y mobiliario diverso	35.000	-	35.000	-	100%	0,0%
E-59903	Bienes intangibles	65.412.141	13.865.597	34.619	51.511.925	21%	21,2%
6	TRANSF. CORRIENTES	2.661.843.252	370.346.121	238.806.703	2.052.690.428	23%	13,9%
601	TRANSF. CORRIENTES AL SECTOR PÚBLICO	2.573.310.001	366.361.209	236.306.703	1.970.642.089	23%	14,2%
603	PRESTACIONES	39.591.797	3.984.912	2.500.000	33.106.885	16%	10,1%
607	TRANSFERENCIAS CORRIENTES AL SECTOR EXTERNO	48.941.454	-	-	48.941.454	0%	0,0%
9	CUENTAS ESPECIALES	-	-	-	-	0%	0,0%
E-90201	Sumas libres sin asignación presupuestaria	-	-	-	-	0%	0,0%
TOTAL		6.324.735.011	1.063.266.304	671.630.442	4.589.838.265	27,4%	16,8%

MINISTERIO DE CIENCIA, TECNOLOGÍA Y TELECOMUNICACIONES
EJERCICIO ECONÓMICO 2020
PROGRAMA 893 COORDINACIÓN Y DESARROLLO CIENTÍFICO Y TECNOLÓGICO

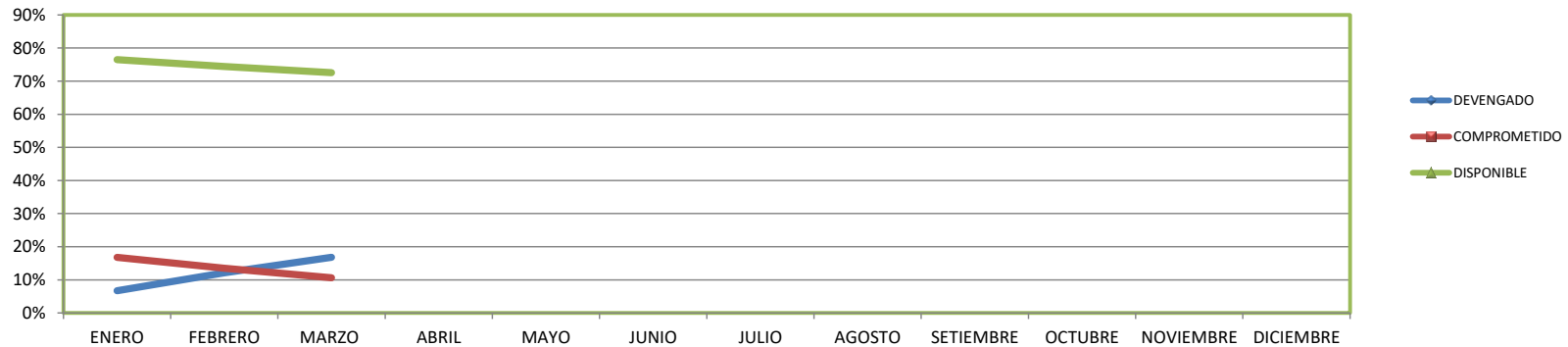
CUADRO COMPARATIVO
MONTOS DE EJECUCIÓN - COMPROMISO Y DISPONIBLE POR MES

	ENERO	FEBRERO	MARZO	ABRIL	MAYO	JUNIO	JULIO	AGOSTO	SETIEMBRE	OCTUBRE	NOVIEMBRE	DICIEMBRE
PRESUPUESTO	6.324.735.011	6.324.735.011	6.324.735.011									
DEVENGADO	424.310.919	765.593.046	1.063.266.304									
COMPROMETIDO	1.061.875.441	853.228.663	671.630.442									
DISPONIBLE	4.838.548.652	4.705.913.302	4.589.838.265									

CUADRO COMPARATIVO
PROCENTAJES DE EJECUCIÓN - COMPROMISO Y DISPONIBLE POR MES

	ENERO	FEBRERO	MARZO	ABRIL	MAYO	JUNIO	JULIO	AGOSTO	SETIEMBRE	OCTUBRE	NOVIEMBRE	DICIEMBRE
DEVENGADO	7%	12%	17%									
COMPROMETIDO	17%	13%	11%									
DISPONIBLE	77%	74%	73%									
	100%	100%	100%	0%	0%	0%	0%	0%	0%	0%	0%	0%

PROGRAMA 893
COMPARATIVO EJECUCIÓN PRESUPUESTARIA MENSUAL
EJERCICIO ECONÓMICO 2020



MINISTERIO DE CIENCIA, TECNOLOGÍA Y TELECOMUNICACIONES
PROGRAMA 893 COORDINACIÓN Y DESARROLLO CIENTÍFICO Y TECNOLÓGICO
EJERCICIO ECONÓMICO 2020
RESUMEN DE PARTIDAS PRESUPUESTARIAS AL 31 DE MARZO 2020
-En colones-

Código	Partida/Subpartida Descripción	PRESUPUESTO ACTUAL	DEVENGADO	COMPROMETIDO	DISPONIBLE	% DEV. Y COMP.	% DEVENGADO
0	REMUNERACIONES	2.339.919.657	544.669.590	334.508.743	1.460.741.324	37,6%	23,3%
1	SERVICIOS	1.163.725.823	132.510.062	96.871.118	934.344.643	19,7%	11,4%
2	MATERIALES Y SUMINISTROS	36.306.138	1.874.935	1.374.258	33.056.945	8,9%	5,2%
5	BIENES DURADEROS	122.940.141	13.865.597	69.619	109.004.925	11,3%	11,3%
6	TRANSF. CORRIENTES	2.661.843.252	370.346.121	238.806.703	2.052.690.428	22,9%	13,9%
TOTAL		6.324.735.011	1.063.266.304	671.630.442	4.589.838.265	27,4%	16,8%

EJERCICIO ECONOMICO 2020
-En colones-

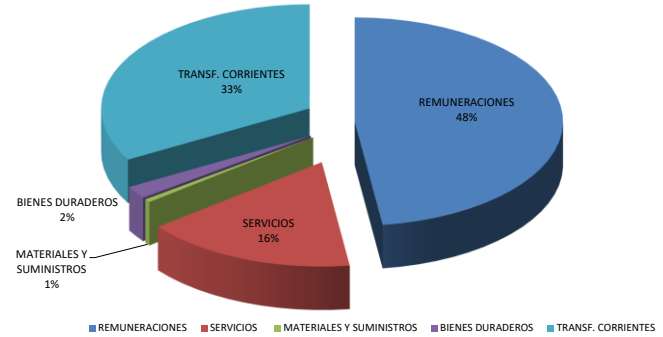
Código y Nombre del Título: 218 - Ministerio de Ciencia, Tecnología y Telecomunicaciones
PROGRAMA 899 RECTORÍA DEL SECTOR TELECOMUNICACIONES
AL 31 DE MARZO 2020

Código	Partida/Subpartida Descripción	PRESUPUESTO ACTUAL	DEVENGADO	COMPROMETIDO	DISPONIBLE	% DEV. Y COMP.	% DEVENGADO
0	REMUNERACIONES	1.669.953.415	450.687.717	181.824.740	1.037.440.958	37,9%	27,0%
1	SERVICIOS	219.106.800	11.303.981	73.196.401	134.606.418	38,6%	5,2%
2	MATERIALES Y SUMINISTROS	6.150.000	386.980	588.020	5.175.000	15,9%	6,3%
5	BIENES DURADEROS	40.000.000	-	-	40.000.000	0,0%	0,0%
6	TRANSF. CORRIENTES	118.409.774	87.037.694	16.090.352	15.281.728	87,1%	73,5%
TOTAL		2.053.619.989	549.416.372	271.699.513	1.232.504.104	40,0%	26,8%

Código y Nombre del Título: 218 - Ministerio de Ciencia, Tecnología y Telecomunicaciones
EJECUCIÓN PRESUPUESTARIA
31 DE MARZO 2020

Código	Partida/Subpartida Descripción	PRESUPUESTO ACTUAL	DEVENGADO	COMPROMETIDO	DISPONIBLE	% DEV. Y COMP.	% DEVENGADO
0	REMUNERACIONES	4.009.873.072	995.357.307	516.333.483	2.498.182.282	37,7%	24,8%
1	SERVICIOS	1.382.832.623	143.814.042	170.067.519	1.068.951.062	22,7%	10,4%
2	MATERIALES Y SUMINISTROS	42.456.138	2.261.915	1.962.278	38.231.945	9,9%	5,3%
5	BIENES DURADEROS	162.940.141	13.865.597	69.619	149.004.925	8,6%	8,5%
6	TRANSF. CORRIENTES	2.780.253.026	457.383.815	254.897.055	2.067.972.156	25,6%	16,5%
TOTAL		8.378.355.000	1.612.682.676	943.329.954	5.822.342.369	30,5%	19,2%

PRESUPUESTO 2020
PORCENTAJE TOTAL DE PRESUPUESTO POR PARTIDA



MINISTERIO DE CIENCIA TECNOLOGÍA Y TELECOMUNICACIONES
EJECUCIÓN PRESUPUESTARIA AL 31 DE MARZO DEL 2020

