

MINISTERIO DE CIENCIA, TECNOLOGÍA Y TELECOMUNICACIONES
EJERCICIO ECONÓMICO 2020
 -En colones-
 Código y Nombre del Título: 218 - Ministerio de Ciencia, Tecnología y Telecomunicaciones
PROGRAMA 893 COORDINACIÓN Y DESARROLLO CIENTÍFICO Y TECNOLÓGICO
 Al 30 DE ABRIL 2020

Partida/Subpartida		PRESUPUESTO INICIAL	PRESUPUESTO ACTUAL	DEVENGADO	COMPROMETIDO	DECRETO EN TRAMITE	DISPONIBLE MENOS DECRETO EN TRAMITE	DISPONIBLE	Devengado más comprometido	% Devengado
Código	Descripción									
	TOTAL	6.324.735.011	6.156.363.009	1.359.746.988	1.231.727.001	(31.850.003)	3.596.739.023	3.564.889.020	42,1%	22,1%
0	REMUNERACIONES	2.339.919.657	2.231.973.563	678.863.689	251.690.868	(9.480.655)	1.291.938.351	1.301.419.006	41,7%	30,4%
1	REMUNERACIONES BÁSICAS	843.345.000	793.242.900	233.973.082	-	(4.206.600)	555.063.218	559.269.818	29,5%	29,5%
E-00101	Sueldos para cargos fijos	837.345.000,00	787.242.900	233.973.082	-	(4.206.600)	549.063.218	553.269.818	29,7%	29,7%
E-00105	Sueldos para cargos fijos	6.000.000,00	6.000.000	-	-	-	6.000.000	6.000.000	0,0%	0,0%
2	REMUNERACIONES EVENTUALES	6.189.703,00	5.122.563	1.014.096	-	-	4.108.467	4.108.467	19,8%	19,8%
E-00201	Tiempo extraordinario	6.189.703,00	5.122.563	1.014.096	-	-	4.108.467	4.108.467	19,8%	19,8%
3	INCENTIVOS SALARIALES	1.042.489.568	1.004.962.291	303.309.237	-	(3.827.816)	697.825.238	701.653.054	30,2%	30,2%
E-00301	Retribución por años servidos	272.119.956,00	272.119.956	60.763.168	-	(3.210.012)	208.146.776	211.356.788	22,3%	22,3%
E-00302	Restricción al ejercicio liberal de la profesión	402.775.395,00	378.449.025	107.920.908	-	-	270.528.117	270.528.117	28,5%	28,5%
E-00303	Desempeño en cargos fijos	145.301.528,00	137.578.491	73.944	-	-	137.578.491	137.578.491	0,0%	0,0%
E-00304	Salario escolar	126.981.313,00	126.981.313	110.662.778	-	(617.804)	15.700.733	16.318.537	87,1%	87,1%
E-00399	Otros incentivos salariales	94.811.376,00	89.833.506	23.954.541	-	-	65.878.965	65.878.965	26,7%	26,7%
4	CONTRIB. PATR. AL DESARROLLO Y LA SEG. SOCIAL	170.256.718	160.631.916	52.754.853	89.377.492	(723.120)	17.776.451	18.499.571	88,5%	32,8%
E0040120089300	Contribución Patronal al Seguro de Salud CCSS	161.525.604,00	152.394.381	50.060.814	84.793.401	(686.037)	16.864.329	17.550.366	88,5%	32,8%
E0040520089300	Contribución Patronal al BPOC	8.731.114,00	8.237.535	2.704.239	4.584.091	(37.083)	912.122	949.205	88,5%	32,8%
5	CONTRIB. PATR. FDOS. PENS. Y OTROS FDOS DE CAPITALIZ.	277.638.668	268.013.893	87.812.422	162.313.377	(723.119)	17.164.976	17.888.095	93,3%	32,8%
E0050120089300	Contribución Patronal al Seguro de Pensiones de la CCSS	91.676.894,00	86.494.108	28.034.001	48.502.846	(389.372)	9.567.889	9.957.261	88,5%	32,4%
E0050220089300	Aporte Patronal al Régimen Obligatorio de Pensiones Compl.	26.193.341,00	24.712.602	8.112.805	13.746.197	(111.249)	2.742.351	2.853.600	88,5%	32,8%
E0050320089300	Aporte Patronal al Fondo de Capitalización Laboral	52.386.682,00	49.425.232	16.225.569	28.122.429	(222.498)	4.854.736	5.077.234	89,7%	32,8%
E0050520089300	Contribución Patronal a otros fondos adm. por entes privados	107.381.951,00	107.381.951	35.440.047	71.941.904	-	-	-	100,0%	33,0%
1	SERVICIOS	1.163.725.823	1.148.531.036	186.954.556	198.895.068	-	762.681.622	762.681.622	33,6%	16,3%
101	ALQUILERES	590.171.139	590.171.139	150.551.746	103.986.483	-	336.132.910	336.132.910	43,0%	25,4%
E-10101	Alquiler de edificios, locales y terrenos	542.701.200,00	542.701.200	140.379.378	98.827.724	-	303.494.097	303.494.097	44,1%	25,9%
E-10103	Alquiler de equipo de cómputo	13.707.168,00	13.707.168	2.183.597	6.364.811	-	6.364.811	6.364.811	53,6%	15,9%
E-10199	Otros alquileres	33.762.771,00	33.762.771	7.488.770	-	-	26.274.001	26.274.001	22,2%	22,2%
102	SERVICIOS BÁSICOS	66.328.200	66.328.200	12.194.544	26.405.800	-	28.087.866	28.087.866	57,7%	18,4%
E-10201	Servicio de agua y alcantarillado	10.009.200,00	10.009.200	1.845.701	3.992.299	-	4.171.200	4.171.200	58,3%	18,4%
E-10202	Servicio de energía eléctrica	16.716.000,00	16.716.000	4.138.164	5.379.503	-	7.198.333	7.198.333	56,9%	24,8%
E-10203	Servicio de correo	18.000,00	18.000	18.000	-	-	-	-	100,0%	100,0%
E-10204	Servicio de telecomunicaciones	39.585.000,00	39.585.000	6.192.669	16.673.998	-	16.718.333	16.718.333	57,8%	15,6%
103	SERVICIOS COMERCIALES Y FINANCIEROS	42.235.000	42.235.000	26.511	6.075.547	-	36.132.942	36.132.942	14,4%	0,1%
E-10301	Información	4.000.000,00	4.000.000	1.400.118	-	-	2.599.882	2.599.882	35,0%	0,0%
E-10302	Publicidad y propaganda	5.350.000,00	5.350.000	-	-	-	5.350.000	5.350.000	0,0%	0,0%
E-10303	Impresión, encuadernación y otros	1.435.000,00	1.435.000	-	-	-	1.435.000	1.435.000	0,0%	0,0%
E-10306	Comisiones y gastos por serv. financieros y comerc.	250.000,00	250.000	26.511	35.989	-	187.500	187.500	25,0%	10,6%
E-10307	Servicios de transf. electrónica de información	31.200.000,00	31.200.000	-	4.639.440	-	26.560.560	26.560.560	14,9%	0,0%
104	SERVICIOS DE GESTIÓN Y APOYO	148.234.544	148.234.544	5.220.468	20.789.698	-	122.224.378	122.224.378	17,5%	3,5%
E-10404	Servicios en ciencias económicas y sociales	65.000.000,00	65.000.000	-	-	-	65.000.000	65.000.000	0,0%	0,0%
E-10405	Servicios de desarrollo de sistemas informáticos	59.000.000,00	59.000.000	-	16.950.000	-	42.050.000	42.050.000	28,7%	0,0%
E-10406	Servicios generales	20.784.536,00	20.784.536	4.882.233	2.882.996	-	13.019.307	13.019.307	37,4%	23,5%
E-10499	Otros servicios de gestión y apoyo	3.450.008,00	3.450.008	338.234	956.702	-	2.155.071	2.155.071	37,5%	9,8%
105	GASTOS DE VIAJE Y TRANSPORTE	43.941.658	28.746.881	2.918.213	4.933.958,49	-	20.894.709,46	20.894.709	27,3%	10,2%
E-10501	Transporte dentro del país	2.135.004,00	2.135.004	144.912	388.838	-	1.601.254	1.601.254	25,0%	6,8%
E-10502	Viáticos dentro del país	11.326.004,00	11.326.004	1.567.069	595.331	-	9.163.604	9.163.604	19,1%	13,8%
E-10503	Transporte en el exterior	14.355.650,00	7.433.588	463.704	2.365.176	-	4.614.707	4.614.707	37,9%	6,1%
E-10504	Viáticos en el exterior	16.125.000,00	7.852.285	762.528	1.584.613	-	5.515.144	5.515.144	29,8%	9,6%
106	SEGUROS, REASEGUROS Y OTRAS OBLIGACIONES	34.798.844	34.798.844	11.887.381	12.085.242	-	10.826.221	10.826.221	68,9%	34,2%
E-10601	Seguros	34.798.844,00	34.798.844	11.887.381	12.085.242	-	10.826.221	10.826.221	68,9%	34,2%
107	CAPACITACIÓN Y PROTOCOLO	174.033.187	174.033.187	56.783	17.569.980	-	156.463.207	156.463.207	10,4%	0,0%
E-10701	Actividades de capacitación	172.333.187,00	172.333.187	17.450.000	17.450.000	-	154.883.187	154.883.187	10,1%	0,0%
E-10702	Actividades protocolarias y sociales	1.500.000,00	1.500.000	56.783	18.080	-	1.425.138	1.425.138	5,0%	3,8%
E-10703	Gastos de representación institucional	200.000,00	200.000	-	100.000	-	100.000	100.000	50,0%	0,0%
108	MANT. Y REP.	63.483.251	63.483.251	4.598.721	7.410.259	-	51.474.272	51.474.272	18,9%	7,2%
E-10805	Mant. y rep. de equipo de transporte	10.000.000,00	10.000.000	2.475.890	2.522.685	-	5.001.425	5.001.425	50,0%	24,8%
E-10806	Mant. y rep. de equipo de comunicación	3.004.104,00	3.004.104	766.831	819.573	-	1.417.700	1.417.700	52,8%	25,5%
E-10808	Mant. y rep. de equipo de cómputo y sist. de inf.	50.479.147,00	50.479.147	1.356.000	4.068.000	-	45.055.147	45.055.147	10,7%	2,7%
199	SERVICIOS DIVERSOS	500.000	500.000	-	-	-	500.000	500.000	0,0%	0,0%
E-19905	Deducibles	500.000,00	500.000	-	-	-	500.000	500.000	0,0%	0,0%
2	MATERIALES Y SUMINISTROS	36.306.138	36.306.138	2.673.939	9.882.694	-	23.749.505	23.749.505	34,6%	7,4%
201	PRODUCTOS QUÍMICOS Y CONEXOS	6.200.000	6.200.000	1.479.983	1.520.017	-	3.200.000	3.200.000	48,4%	23,9%
E-20101	Combustibles y lubricantes	6.200.000,00	6.200.000	1.479.983	1.520.017	-	3.200.000	3.200.000	48,4%	23,9%
202	ALIMENTOS Y PRODUCTOS AGROPECUARIOS	3.600.000	3.600.000	-	729.773	-	2.870.227	2.870.227	20,3%	0,0%
E-20203	Alimentos y bebidas	3.600.000,00	3.600.000	-	729.773	-	2.870.227	2.870.227	20,3%	0,0%
203	MATERIALES Y PROD. DE USO EN LA CONSTR. Y MANT.	7.289.988	7.289.988	-	6.450.982	-	839.006	839.006	88,5%	0,0%
E-20304	Materiales y productos eléctricos, telef. y de cómputo	7.289.988,00	7.289.988	-	6.450.982	-	839.006	839.006	88,5%	0,0%
204	HERRAMIENTAS, REPUESTOS Y ACCESORIOS	1.640.000	1.640.000	-	123.894	-	1.516.106	1.516.106	7,6%	0,0%
E-20401	Herramientas e instrumentos	140.000,00	140.000	-	123.894	-	16.106	16.106	88,5%	0,0%
E-20402	Repuestos y accesorios	1.500.000,00	1.500.000	-	-	-	1.500.000	1.500.000	0,0%	0,0%
299	ÚTILES, MATERIALES Y SUMINISTROS DIVERSOS	17.576.150	17.576.150	1.193.956	1.058.028	-	15.324.165	15.324.165	12,8%	6,8%
E-29901	Útiles y materiales de oficina y cómputo	1.780.600,00	1.780.600	-	40.304	-	1.740.296	1.740.296	2,3%	0,0%
E-29903	Productos de papel, cartón e impresos	2.725.000,00	2.725.000	-	2.725.000	-	2.725.000	2.725.000	0,0%	0,0%
E-29904	Textiles y vestuario	475.000,00	475.000	-	462.442	-	12.558	12.558	97,4%	0,0%
E-29905	Útiles y materiales de limpieza	3.500.000,00	3.500.000	1.193.956	555.282	-	1.750.762	1.750.762	50,0%	34,1%

MINISTERIO DE CIENCIA, TECNOLOGÍA Y TELECOMUNICACIONES
EJERCICIO ECONÓMICO 2020
 -En colones-

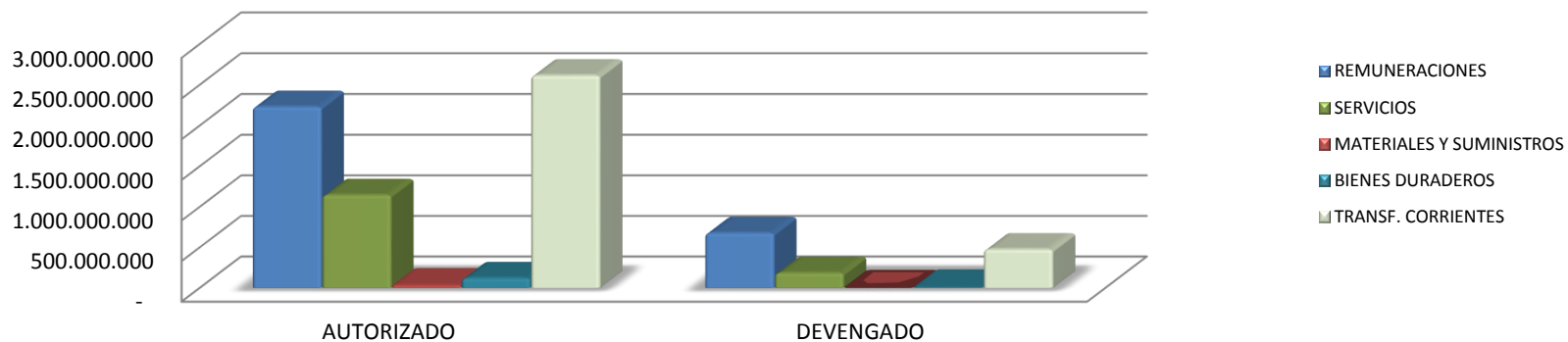
Código y Nombre del Título: 218 - Ministerio de Ciencia, Tecnología y Telecomunicaciones
PROGRAMA 893 COORDINACIÓN Y DESARROLLO CIENTÍFICO Y TECNOLÓGICO
 AJ 30 DE ABRIL 2020

Partida/Subpartida		PRESUPUESTO INICIAL	PRESUPUESTO ACTUAL	DEVENGADO	COMPROMETIDO	DECRETO EN TRAMITE	DISPONIBLE MENOS DECRETO EN TRAMITE	DISPONIBLE	Devengado más comprometido	% Devengado
Código	Descripción									
E6010320089300	CCSS IP-200 ESTATAL SEGURO PENSIONES	24.621.740,00	23.362.417	6.706.566	13.669.269	-	2.986.582	2.986.582	87,2%	28,7%
E6010320289300	CCSS IP-202 ESTATAL SEGURO SALUD	4.365.556,00	4.118.766	1.362.130	2.285.087	-	481.549	481.549	88,3%	32,8%
E6010320189300	UCR CITA MAG IP 201	32.400.000,00	32.400.000	7.360.928	8.839.072	-	16.200.000	16.200.000	50,0%	22,7%
E6010320589300	COMISION ENERGIA ATOMICA IP 205	55.229.000,00	66.229.000	36.630.386	15.676.864	-	13.921.750	13.921.750	79,0%	55,3%
E6010320689300	ECA IP 206	103.000.000,00	103.000.000	-	54.655.140	-	48.344.860	48.344.860	53,1%	0,0%
E6010321089300	CONICIT GASTO OPERATIVO IP 210	1.226.318.000,00	1.226.318.000	399.188.563	210.796.860	-	616.332.577	616.332.577	49,7%	32,6%
E6010321189300	CONICIT GASTO FONDO INCENTIVOS IP 211	932.919.404,00	889.194.386	-	388.211.376	(11.123.116)	489.859.894	500.983.010	43,7%	0,0%
E6010321289300	CONICIT GASTO PRO PYME IP 212	128.750.000,00	128.750.000	-	64.375.000	(123.116)	64.251.884	64.375.000	50,0%	0,0%
E6010321489300	ACAD. NAC.CIEN. GASTO OPERATIVO IP 214	65.706.301,00	65.706.301	21.119.489	10.180.083	(104.574)	34.302.184	34.406.758	47,6%	32,1%
	2.573.310.000	2.539.078.870	472.388.033	768.689.751	(11.350.806)	1.286.681.280	1.259.032.000			

MINISTERIO DE CIENCIA, TECNOLOGÍA Y TELECOMUNICACIONES
EJERCICIO ECONÓMICO 2020
Código y Nombre del Título: 218 - Ministerio de Ciencia, Tecnología y Telecomunicaciones
-En colones-
RESUMEN PARTIDAS PRESUPUESTARIAS AL 30 DE ABRIL 2020

Código	Partida/Subpartida Descripción	AUTORIZADO	DEVENGADO	COMPROMETIDO	DISPONIBLE	% DEV. Y COMP.	% DEVENGADO
0	REMUNERACIONES	2.231.973.563	678.863.689	251.690.868	1.301.419.006	41,7%	30,4%
1	SERVICIOS	1.148.531.046	186.954.356	198.895.068	762.681.622	33,6%	16,3%
2	MATERIALES Y SUMINISTROS	36.306.138	2.673.939	9.882.694	23.749.505	34,6%	7,4%
5	BIENES DURADEROS	122.940.141	13.865.597	69.619	109.004.925	11,3%	11,3%
6	TRANSF. CORRIENTES	2.616.612.121	477.389.407	771.188.751	1.368.033.963	47,7%	18,2%
9	CUENTAS ESPECIALES	-	-	-	-		
TOTAL		6.156.363.009	1.359.746.988	1.231.727.001	3.564.889.020	42,1%	22,1%

Gráfico # 1
PROGRAMA 893
COMPARATIVO DEL MONTO AUTORIZADO Y EJECUTADO POR CONCEPTO DEL GASTO
DE ABRIL 2020



MINISTERIO DE CIENCIA, TECNOLOGÍA Y TELECOMUNICACIONES
EJERCICIO ECONOMICO 2020
PROGRAMA 893 COORDINACIÓN Y DESARROLLO CIENTÍFICO Y TECNOLÓGICO
RESUMEN PARTIDAS PRESUPUESTARIAS AL 30 DE ABRIL 2020
-En colones-

Código	Partida/Subpartida Descripción	PRESUPUESTO ACTUAL	DEVENGADO	COMPROMETIDO	DISPONIBLE	% DEV. Y COMP.	% DEVENGAD O COMP.
0	REMUNERACIONES	2.231.973.563	678.863.689	251.690.868	1.301.419.006	42%	30,4%
1	REMUNERACIONES BÁSICAS	793.242.900	233.973.082	-	559.269.818	29%	29,5%
2	REMUNERACIONES EVENTUALES	5.122.563	1.014.096	-	4.108.467	20%	19,8%
3	INCENTIVOS SALARIALES	1.004.962.291	303.309.237	-	701.653.054	30%	30,2%
4	CONTRIB. PATR. AL DESARROLLO Y LA SEG. SOCIAL	160.631.916	52.754.853	89.377.492	18.499.571	88%	32,8%
5	CONTRIB. PATR. FDOS PENS. Y OTROS FDOS DE CA	268.013.893	87.812.422	162.313.377	17.888.095	93%	32,8%
1	SERVICIOS	1.148.531.046	186.954.356	198.895.068	762.681.622	34%	16,3%
101	ALQUILERES	590.171.139	150.051.746	103.986.483	336.132.910	43%	25,4%
102	SERVICIOS BÁSICOS	66.328.200	12.194.534	26.045.800	28.087.866	58%	18,4%
103	SERVICIOS COMERCIALES Y FINANCIEROS	42.235.000	26.511	6.075.547	36.132.942	14%	0,1%
104	SERVICIOS DE GESTIÓN Y APOYO	148.234.544	5.220.468	20.789.698	122.224.378	18%	3,5%
105	GASTOS DE VIAJE Y TRANSPORTE	28.746.881	2.918.213	4.933.958	20.894.709	27%	10,2%
106	SEGUROS, REASEGUROS Y OTRAS OBLIGACIONES	34.798.844	11.887.381	12.085.242	10.826.221	69%	34,2%
107	CAPACITACIÓN Y PROTOCOLO	174.033.187	56.783	17.568.080	156.408.325	10%	0,0%
108	MANT. Y REP.	63.483.251	4.598.721	7.410.259	51.474.272	19%	7,2%
199	SERVICIOS DIVERSOS	500.000	-	-	500.000	0%	0,0%
2	MATERIALES Y SUMINISTROS	36.306.138	2.673.939	9.882.694	23.749.505	35%	7,4%
201	PRODUCTOS QUÍMICOS Y CONEXOS	6.200.000	1.479.983	1.520.017	3.200.000	48%	23,9%
202	ALIMENTOS Y PRODUCTOS AGROPECUARIOS	3.600.000	-	729.773	2.870.227	20%	0,0%
203	MATERIALES Y PROD. DE USO EN LA CONSTR. Y MAN	7.289.988	-	6.450.982	839.006	88%	0,0%
204	HERRAMIENTAS, REPUESTOS Y ACCESORIOS	1.640.000	-	123.894	1.516.106	8%	0,0%
299	ÚTILES, MATERIALES Y SUMINISTROS DIVERSOS	17.576.150	1.193.956	1.058.028	15.324.165	13%	6,8%
3	INT. Y COMISIONES	-	-	-	-	0%	0,0%
4	ACTIVOS FINANCIEROS	-	-	-	-	0%	0,0%
5	BIENES DURADEROS	122.940.141	13.865.597	69.619	109.004.925	11%	11,3%
E-50103	Equipo de comunicación	-	-	-	-	0%	0,0%
E-50104	Equipo y mobiliario de oficina	10.000.000	-	-	10.000.000	0%	0,0%
E-50105	Equipo y programas de cómputo	47.193.000	-	-	47.193.000	0%	0,0%
E-50106	Equipo sanitario, de laboratorio e investigación	-	-	-	-	0%	0,0%
E-50107	Equipo y mobiliario educacional, deportivo y recreativo	-	-	-	-	0%	0,0%
E-50199	Maquinaria, equipo y mobiliario diverso	35.000	-	35.000	-	100%	0,0%
E-59903	Bienes intangibles	65.412.141	13.865.597	34.619	51.511.925	21%	21,2%
6	TRANSF. CORRIENTES	2.616.612.121	477.389.407	771.188.751	1.368.033.963	48%	18,2%
601	TRANSF. CORRIENTES AL SECTOR PÚBLICO	2.539.078.870	472.358.033	768.688.751	1.298.032.086	49%	18,6%
603	PRESTACIONES	39.591.797	5.031.374	2.500.000	32.060.423	19%	12,7%
607	TRANSFERENCIAS CORRIENTES AL SECTOR EXTERNO	37.941.454	-	-	37.941.454	0%	0,0%
9	CUENTAS ESPECIALES	-	-	-	-	0%	0,0%
E-90201	Sumas libres sin asignación presupuestaria	-	-	-	-	0%	0,0%
TOTAL		6.156.363.009	1.359.746.988	1.231.727.001	3.564.889.020	42,1%	22,1%

MINISTERIO DE CIENCIA, TECNOLOGÍA Y TELECOMUNICACIONES
EJERCICIO ECONÓMICO 2020
PROGRAMA 893 COORDINACIÓN Y DESARROLLO CIENTÍFICO Y TECNOLÓGICO

CUADRO COMPARATIVO
MONTOS DE EJECUCIÓN - COMPROMISO Y DISPONIBLE POR MES

	ENERO	FEBRERO	MARZO	ABRIL	MAYO	JUNIO	JULIO	AGOSTO	SETIEMBRE	OCTUBRE	NOVIEMBRE	DICIEMBRE
PRESUPUESTO	6.324.735.011	6.324.735.011	6.156.363.009	6.156.363.009								
DEVENGADO	424.310.919	765.593.046	1.359.746.988	1.359.746.988								
COMPROMETIDO	1.061.875.441	853.228.663	1.231.727.001	1.231.727.001								
DISPONIBLE	4.838.548.652	4.705.913.302	3.564.889.020	3.564.889.020								

CUADRO COMPARATIVO
PROCENTAJES DE EJECUCIÓN - COMPROMISO Y DISPONIBLE POR MES

	ENERO	FEBRERO	MARZO	ABRIL	MAYO	JUNIO	JULIO	AGOSTO	SETIEMBRE	OCTUBRE	NOVIEMBRE	DICIEMBRE
DEVENGADO	7%	12%	22%	22%								
COMPROMETIDO	17%	13%	20%	20%								
DISPONIBLE	77%	74%	58%	58%								
	100%	100%	100%	100%	0%	0%	0%	0%	0%	0%	0%	0%



MINISTERIO DE CIENCIA, TECNOLOGÍA Y TELECOMUNICACIONES
PROGRAMA 893 COORDINACIÓN Y DESARROLLO CIENTÍFICO Y TECNOLÓGICO
EJERCICIO ECONÓMICO 2020
RESUMEN DE PARTIDAS PRESUPUESTARIAS AL 30 DE ABRIL 2020
-En colones-

Código	Partida/Subpartida Descripción	PRESUPUESTO ACTUAL	DEVENGADO	COMPROMETIDO	DISPONIBLE	% DEV. Y COMP.	% DEVENGADO
0	REMUNERACIONES	2.231.973.563	678.863.689	251.690.868	1.301.419.006	41,7%	30,4%
1	SERVICIOS	1.148.531.046	186.954.356	198.895.068	762.681.622	33,6%	16,3%
2	MATERIALES Y SUMINISTROS	36.306.138	2.673.939	9.882.694	23.749.505	34,6%	7,4%
5	BIENES DURADEROS	122.940.141	13.865.597	69.619	109.004.925	11,3%	11,3%
6	TRANSF. CORRIENTES	2.616.612.121	477.389.407	771.188.751	1.368.033.963	47,7%	18,2%
TOTAL		6.156.363.009	1.359.746.988	1.231.727.001	3.564.889.020	42,1%	22,1%

EJERCICIO ECONOMICO 2020

-En colones-

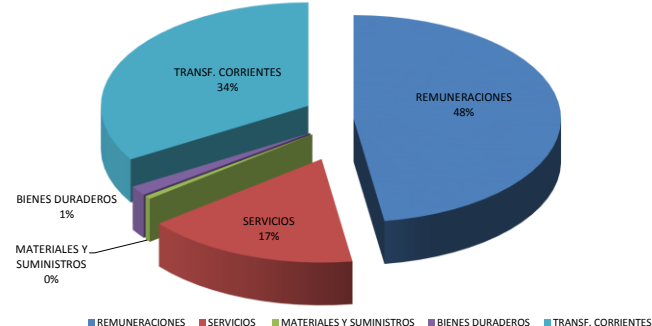
Código y Nombre del Título: 218 - Ministerio de Ciencia, Tecnología y Telecomunicaciones
PROGRAMA 899 RECTORÍA DEL SECTOR TELECOMUNICACIONES
AL 30 DE ABRIL 2020

Código	Partida/Subpartida Descripción	PRESUPUESTO ACTUAL	DEVENGADO	COMPROMETIDO	DISPONIBLE	% DEV. Y COMP.	% DEVENGADO
0	REMUNERACIONES	1.637.941.958	565.266.666	126.899.671	945.775.621	42,3%	34,5%
1	SERVICIOS	207.841.202	16.342.069	79.207.743	112.291.390	46,0%	7,9%
2	MATERIALES Y SUMINISTROS	6.150.000	529.865	1.070.135	4.550.000	26,0%	8,6%
5	BIENES DURADEROS	-	-	-	-	#DIV/0!	#DIV/0!
6	TRANSF. CORRIENTES	118.017.472	88.455.676	11.454.100	18.107.496	84,7%	75,0%
TOTAL		1.969.950.632	670.594.475	218.631.649	1.080.724.508	45,1%	34,0%

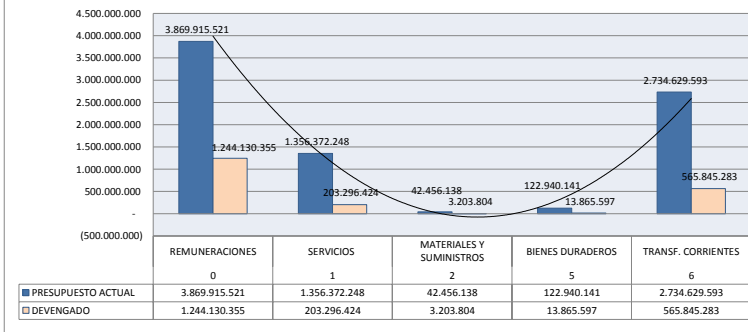
Código y Nombre del Título: 218 - Ministerio de Ciencia, Tecnología y Telecomunicaciones
EJECUCIÓN PRESUPUESTARIA
30 DE ABRIL 2020

Código	Partida/Subpartida Descripción	PRESUPUESTO ACTUAL	DEVENGADO	COMPROMETIDO	DISPONIBLE	% DEV. Y COMP.	% DEVENGADO
0	REMUNERACIONES	3.869.915.521	1.244.130.355	378.590.539	2.247.194.627	41,9%	32,1%
1	SERVICIOS	1.356.372.248	203.296.424	278.102.811	874.973.012	35,5%	15,0%
2	MATERIALES Y SUMINISTROS	42.456.138	3.203.804	10.952.829	28.299.505	33,3%	7,5%
5	BIENES DURADEROS	122.940.141	13.865.597	69.619	109.004.925	11,3%	11,3%
6	TRANSF. CORRIENTES	2.734.629.593	565.845.283	782.642.851	1.386.141.459	49,3%	20,7%
TOTAL		8.126.313.641	2.030.341.463	1.450.358.650	4.645.613.528	42,8%	25,0%

PRESUPUESTO 2020
PORCENTAJE TOTAL DE PRESUPUESTO POR PARTIDA



MINISTERIO DE CIENCIA TECNOLOGÍA Y TELECOMUNICACIONES
EJECUCIÓN PRESUPUESTARIA AL 30 DE ABRIL DEL 2020



PosPre	Presupuesto Actual	Solicitado	Comprometido	Recepción Mercancía
E-0	2.231.973.563,00	0,00	251.690.868,31	0,00
E-001	793.242.900,00	0,00	0,00	0,00
E-00101	787.242.900,00	0,00	0,00	0,00
E-00105	6.000.000,00	0,00	0,00	0,00
E-002	5.122.563,00	0,00	0,00	0,00
E-00201	5.122.563,00	0,00	0,00	0,00
E-003	1.004.962.291,00	0,00	0,00	0,00
E-00301	272.119.956,00	0,00	0,00	0,00
E-00302	378.449.025,00	0,00	0,00	0,00
E-00304	126.981.313,00	0,00	0,00	0,00
E-00399	89.833.506,00	0,00	0,00	0,00
E-00303	137.578.491,00	0,00	0,00	0,00
E-004	160.631.916,00	0,00	89.377.491,80	0,00
E0040120089300	152.394.381,00	0,00	84.793.400,80	0,00
E0040520089300	8.237.535,00	0,00	4.584.091,00	0,00
E-005	268.013.893,00	0,00	162.313.376,51	0,00
E0050120089300	86.494.108,00	0,00	48.502.846,00	0,00
E0050220089300	24.712.602,00	0,00	13.746.197,20	0,00
E0050320089300	49.425.232,00	0,00	28.122.429,00	0,00
E0050520089300	107.381.951,00	0,00	71.941.904,31	0,00
E-1	1.148.531.046,00	3.616.150,00	195.278.917,73	0,00
E-101	590.171.139,00	0,00	103.986.483,30	0,00
E-10101	542.701.200,00	0,00	98.827.723,76	0,00
E-10103	13.707.168,00	0,00	5.158.759,54	0,00
E-10199	33.762.771,00	0,00	0,00	0,00
E-102	66.328.200,00	0,00	26.045.800,20	0,00
E-10201	10.009.200,00	0,00	3.992.299,45	0,00
E-10202	16.716.000,00	0,00	5.379.503,00	0,00
E-10203	18.000,00	0,00	0,00	0,00
E-10204	39.585.000,00	0,00	16.673.997,75	0,00
E-103	42.235.000,00	750.120,00	5.325.427,03	0,00
E-10301	4.000.000,00	750.120,00	649.998,00	0,00
E-10302	5.350.000,00	0,00	0,00	0,00
E-10303	1.435.000,00	0,00	0,00	0,00
E-10306	250.000,00	0,00	35.989,29	0,00
E-10307	31.200.000,00	0,00	4.639.439,74	0,00
E-104	148.234.544,00	716.030,00	20.073.668,15	0,00
E-10404	65.000.000,00	0,00	0,00	0,00
E-10405	59.000.000,00	0,00	16.950.000,00	0,00
E-10406	20.784.536,00	285.500,00	2.597.495,69	0,00
E-10499	3.450.008,00	430.530,00	526.172,46	0,00
E-105	28.746.881,00	0,00	4.933.958,49	0,00
E-10501	2.135.004,00	0,00	388.838,32	0,00
E-10502	11.326.004,00	0,00	595.330,80	0,00
E-10503	7.433.588,00	0,00	2.365.176,15	0,00
E-10504	7.852.285,00	0,00	1.584.613,22	0,00
E-106	34.798.844,00	0,00	12.085.242,00	0,00

E-10601	34.798.844,00	0,00	12.085.242,00	0,00
E-107	174.033.187,00	2.150.000,00	15.418.080,00	0,00
E-10701	172.333.187,00	2.150.000,00	15.300.000,00	0,00
E-10702	1.500.000,00	0,00	18.080,00	0,00
E-10703	200.000,00	0,00	100.000,00	0,00
E-108	63.483.251,00	0,00	7.410.258,56	0,00
E-10805	10.000.000,00	0,00	2.522.685,25	0,00
E-10806	3.004.104,00	0,00	819.573,31	0,00
E-10808	50.479.147,00	0,00	4.068.000,00	0,00
E-199	500.000,00	0,00	0,00	0,00
E-19905	500.000,00	0,00	0,00	0,00
E-2	36.306.138,00	7.565.768,01	2.071.109,49	245.816,81
E-201	6.200.000,00	0,00	1.520.017,16	0,00
E-20101	6.200.000,00	0,00	1.520.017,16	0,00
E-202	3.600.000,00	0,00	483.956,19	245.816,81
E-20203	3.600.000,00	0,00	483.956,19	245.816,81
E-203	7.289.988,00	6.450.981,93	0,00	0,00
E-20304	7.289.988,00	6.450.981,93	0,00	0,00
E-204	1.640.000,00	123.893,80	0,00	0,00
E-20401	140.000,00	123.893,80	0,00	0,00
E-20402	1.500.000,00	0,00	0,00	0,00
E-299	17.576.150,00	990.892,28	67.136,14	0,00
E-29901	1.780.600,00	0,00	40.304,14	0,00
E-29903	2.725.000,00	0,00	0,00	0,00
E-29904	475.000,00	438.942,28	23.500,00	0,00
E-29905	3.500.000,00	551.950,00	3.332,00	0,00
E-29907	1.600.000,00	0,00	0,00	0,00
E-29999	7.495.550,00	0,00	0,00	0,00
E-6	2.616.612.121,00	0,00	771.188.751,28	0,00
E-601	2.539.078.870,00	0,00	768.688.751,28	0,00
E6010320089300	23.362.417,00	0,00	13.669.269,14	0,00
E6010320189300	32.400.000,00	0,00	8.839.071,81	0,00
E6010320289300	4.118.766,00	0,00	2.285.087,14	0,00
E6010320589300	66.229.000,00	0,00	15.676.864,00	0,00
E6010320689300	103.000.000,00	0,00	54.655.140,00	0,00
E6010321089300	1.226.318.000,00	0,00	210.796.860,30	0,00
E6010321189300	889.194.386,00	0,00	388.211.376,00	0,00
E6010321289300	128.750.000,00	0,00	64.375.000,00	0,00
E6010321489300	65.706.301,00	0,00	10.180.082,89	0,00
E-603	39.591.797,00	0,00	2.500.000,00	0,00
E-60301	30.000.000,00	0,00	2.500.000,00	0,00
E-60399	9.591.797,00	0,00	0,00	0,00
E-607	37.941.454,00	0,00	0,00	0,00
E6070120089300	29.507.854,00	0,00	0,00	0,00
E6070120289300	8.433.600,00	0,00	0,00	0,00
E-5	122.940.141,00	35.000,00	34.618,94	0,00
E-501	57.528.000,00	35.000,00	0,00	0,00
E-50102	300.000,00	0,00	0,00	0,00
E-50104	10.000.000,00	0,00	0,00	0,00
E-50105	47.193.000,00	0,00	0,00	0,00

E-50199	35.000,00	35.000,00	0,00	0,00
E-599	65.412.141,00	0,00	34.618,94	0,00
E-59903	65.412.141,00	0,00	34.618,94	0,00

Soli+Comp+Rec Merc	Devengado	Doc. Tránsito Negativo	Disponible Presupuesto	Doc. Tránsito Positivo
251.690.868,31	678.863.689,18	-9.480.655	1.301.419.005,51	0,00
0,00	233.973.081,67	-4.206.600	559.269.818,33	0,00
0,00	233.973.081,67	-4.206.600	553.269.818,33	0,00
0,00	0,00	0,00	6.000.000,00	0,00
0,00	1.014.095,93	0,00	4.108.467,07	0,00
0,00	1.014.095,93	0,00	4.108.467,07	0,00
0,00	303.309.236,89	-3.827.816	701.653.054,11	0,00
0,00	60.763.168,03	-3.210.012	211.356.787,97	0,00
0,00	107.920.907,93	0,00	270.528.117,07	0,00
0,00	110.662.775,83	-617.804	16.318.537,17	0,00
0,00	23.954.540,87	0,00	65.878.965,13	0,00
0,00	7.844,23	0,00	137.570.646,77	0,00
89.377.491,80	52.754.853,00	-723.120	18.499.571,20	0,00
84.793.400,80	50.050.614,00	-686.037	17.550.366,20	0,00
4.584.091,00	2.704.239,00	-37.083	949.205,00	0,00
162.313.376,51	87.812.421,69	-723.119	17.888.094,80	0,00
48.502.846,00	28.034.001,00	-389.372	9.957.261,00	0,00
13.746.197,20	8.112.805,00	-111.249	2.853.599,80	0,00
28.122.429,00	16.225.569,00	-222.498	5.077.234,00	0,00
71.941.904,31	35.440.046,69	0,00	0,00	0,00
198.895.067,73	186.954.355,85	0,00	762.681.622,42	0,00
103.986.483,30	150.051.745,97	0,00	336.132.909,73	0,00
98.827.723,76	140.379.379,07	0,00	303.494.097,17	0,00
5.158.759,54	2.183.596,98	0,00	6.364.811,48	0,00
0,00	7.488.769,92	0,00	26.274.001,08	0,00
26.045.800,20	12.194.533,80	0,00	28.087.866,00	0,00
3.992.299,45	1.845.700,55	0,00	4.171.200,00	0,00
5.379.503,00	4.138.164,00	0,00	7.198.333,00	0,00
0,00	18.000,00	0,00	0,00	0,00
16.673.997,75	6.192.669,25	0,00	16.718.333,00	0,00
6.075.547,03	26.510,71	0,00	36.132.942,26	0,00
1.400.118,00	0,00	0,00	2.599.882,00	0,00
0,00	0,00	0,00	5.350.000,00	0,00
0,00	0,00	0,00	1.435.000,00	0,00
35.989,29	26.510,71	0,00	187.500,00	0,00
4.639.439,74	0,00	0,00	26.560.560,26	0,00
20.789.698,15	5.220.467,91	0,00	122.224.377,94	0,00
0,00	0,00	0,00	65.000.000,00	0,00
16.950.000,00	0,00	0,00	42.050.000,00	0,00
2.882.995,69	4.882.233,48	0,00	13.019.306,83	0,00
956.702,46	338.234,43	0,00	2.155.071,11	0,00
4.933.958,49	2.918.213,05	0,00	20.894.709,46	0,00
388.838,32	144.911,68	0,00	1.601.254,00	0,00
595.330,80	1.567.069,20	0,00	9.163.604,00	0,00
2.365.176,15	453.704,42	0,00	4.614.707,43	0,00
1.584.613,22	752.527,75	0,00	5.515.144,03	0,00
12.085.242,00	11.887.381,00	0,00	10.826.221,00	0,00

12.085.242,00	11.887.381,00	0,00	10.826.221,00	0,00
17.568.080,00	56.782,50	0,00	156.408.324,50	0,00
17.450.000,00	0,00	0,00	154.883.187,00	0,00
18.080,00	56.782,50	0,00	1.425.137,50	0,00
100.000,00	0,00	0,00	100.000,00	0,00
7.410.258,56	4.598.720,91	0,00	51.474.271,53	0,00
2.522.685,25	2.475.889,83	0,00	5.001.424,92	0,00
819.573,31	766.831,08	0,00	1.417.699,61	0,00
4.068.000,00	1.356.000,00	0,00	45.055.147,00	0,00
0,00	0,00	0,00	500.000,00	0,00
0,00	0,00	0,00	500.000,00	0,00
9.882.694,31	2.673.939,09	0,00	23.749.504,60	0,00
1.520.017,16	1.479.982,84	0,00	3.200.000,00	0,00
1.520.017,16	1.479.982,84	0,00	3.200.000,00	0,00
729.773,00	0,00	0,00	2.870.227,00	0,00
729.773,00	0,00	0,00	2.870.227,00	0,00
6.450.981,93	0,00	0,00	839.006,07	0,00
6.450.981,93	0,00	0,00	839.006,07	0,00
123.893,80	0,00	0,00	1.516.106,20	0,00
123.893,80	0,00	0,00	16.106,20	0,00
0,00	0,00	0,00	1.500.000,00	0,00
1.058.028,42	1.193.956,25	0,00	15.324.165,33	0,00
40.304,14	0,00	0,00	1.740.295,86	0,00
0,00	0,00	0,00	2.725.000,00	0,00
462.442,28	0,00	0,00	12.557,72	0,00
555.282,00	1.193.956,25	0,00	1.750.761,75	0,00
0,00	0,00	0,00	1.600.000,00	0,00
0,00	0,00	0,00	7.495.550,00	0,00
771.188.751,28	477.389.406,86	0,00	1.368.033.962,86	0,00
768.688.751,28	472.358.032,80	0,00	1.298.032.085,92	0,00
13.669.269,14	6.706.565,63	0,00	2.986.582,23	0,00
8.839.071,81	7.360.928,19	0,00	16.200.000,00	0,00
2.285.087,14	1.352.130,17	0,00	481.548,69	0,00
15.676.864,00	36.630.386,00	0,00	13.921.750,00	0,00
54.655.140,00	0,00	0,00	48.344.860,00	0,00
210.796.860,30	399.188.562,70	0,00	616.332.577,00	0,00
388.211.376,00	0,00	-11.123.116	500.983.010,00	11.000.000,00
64.375.000,00	0,00	-123.116	64.375.000,00	11.000.000,00
10.180.082,89	21.119.460,11	-104.574	34.406.758,00	0,00
2.500.000,00	5.031.374,06	0,00	32.060.422,94	0,00
2.500.000,00	0,00	-18.542	27.500.000,00	0,00
0,00	5.031.374,06	0,00	4.560.422,94	11.000.000,00
0,00	0,00	0,00	37.941.454,00	0,00
0,00	0,00	0,00	29.507.854,00	0,00
0,00	0,00	0,00	8.433.600,00	0,00
69.618,94	13.865.597,19	0,00	109.004.924,87	0,00
35.000,00	0,00	0,00	57.493.000,00	0,00
0,00	0,00	0,00	300.000,00	0,00
0,00	0,00	0,00	10.000.000,00	0,00
0,00	0,00	0,00	47.193.000,00	0,00

35.000,00	0,00	-11.000.000	0,00	0,00
34.618,94	13.865.597,19	-11.000.000	51.511.924,87	0,00
34.618,94	13.865.597,19	0,00	51.511.924,87	0,00

PosPre	Desc.Pos.presupuestaria	Fondo	Ley de Presupuesto
E-0	REMUNERACIONES	001	2.339.919.657,00
E-001	REMUNERACIONES BASICAS	001	843.345.000,00
E-00101	SUELDOS PARA CARGOS FIJOS	001	837.345.000,00
E-00105	SUPLENCIAS	001	6.000.000,00
E-002	REMUNERACIONES EVENTUALES	001	6.189.703,00
E-00201	TIEMPO EXTRAORDINARIO	001	6.189.703,00
E-003	INCENTIVOS SALARIALES	001	1.042.489.568,00
E-00301	RETRIBUCION POR AÑOS SERVIDOS	001	272.119.956,00
E-00302	RESTRICCION AL EJERCICIO LIBERAL DE LA PROFESION	001	402.775.395,00
E-00303	DECIMOTERCER MES	280	145.801.528,00
E-00304	SALARIO ESCOLAR	001	126.981.313,00
E-00399	OTROS INCENTIVOS SALARIALES	001	94.811.376,00
E-004	CONTRIB. PATRONALES AL DES. Y LA SEGURIDAD SOCIAL	001	170.256.718,00
E0040120089300	CCSS CONTRIBUCION PATRONAL SEGURO SALUD (CONT	001	161.525.604,00
E0040520089300	BANCO POPULAR Y DE DESARROLLO COMUNAL. (BPDC)	001	8.731.114,00
E-005	CONTRIB PATRONALES A FOND PENS Y OTROS FOND CA	001	277.638.668,00
E0050120089300	CCSS CONTRIBUCION PATRONAL SEGURO PENSIONES (C	001	91.676.694,00
E0050220089300	CCSS APORTE PATRONAL REGIMEN PENSIONES (APORTE	001	26.193.341,00
E0050320089300	CCSS APORTE PATRONAL FONDO CAPITALIZACION LABO	001	52.386.682,00
E0050520089300	ASOCIACION SOLIDARISTA DE EMPLEADOS DEL MINISTE	001	107.381.951,00
E-1	SERVICIOS	001	1.163.725.823,00
E-101	ALQUILERES	001	590.171.139,00
E-10101	ALQUILER DE EDIFICIOS, LOCALES Y TERRENOS	001	542.701.200,00
E-10103	ALQUILER DE EQUIPO DE COMPUTO	001	13.707.168,00
E-10199	OTROS ALQUILERES	001	33.762.771,00
E-102	SERVICIOS BASICOS	001	66.328.200,00
E-10201	SERVICIO DE AGUA Y ALCANTARILLADO	001	10.009.200,00
E-10202	SERVICIO DE ENERGIA ELECTRICA	001	16.716.000,00
E-10203	SERVICIO DE CORREO	001	18.000,00
E-10204	SERVICIO DE TELECOMUNICACIONES	001	39.585.000,00
E-103	SERVICIOS COMERCIALES Y FINANCIEROS	001	42.235.000,00
E-10301	INFORMACION	001	4.000.000,00
E-10302	PUBLICIDAD Y PROPAGANDA	001	5.350.000,00
E-10303	IMPRESION, ENCUADERNACION Y OTROS	001	1.435.000,00
E-10306	COMIS. Y GASTOS POR SERV. FINANCIEROS Y COMERCIA	001	250.000,00
E-10307	SERVICIOS DE TRANSFERENCIA ELECTRONICA DE INFOR	001	31.200.000,00
E-104	SERVICIOS DE GESTION Y APOYO	001	148.234.544,00
E-10404	SERVICIOS EN CIENCIAS ECONOMICAS Y SOCIALES	001	65.000.000,00
E-10405	SERVICIOS INFORMATICOS	001	59.000.000,00
E-10406	SERVICIOS GENERALES	001	20.784.536,00
E-10499	OTROS SERVICIOS DE GESTION Y APOYO	001	3.450.008,00
E-105	GASTOS DE VIAJE Y DE TRANSPORTE	001	43.941.658,00
E-10501	TRANSPORTE DENTRO DEL PAIS	001	2.135.004,00
E-10502	VIATICOS DENTRO DEL PAIS	001	11.326.004,00

E-10503	TRANSPORTE EN EL EXTERIOR	001	14.355.650,00
E-10504	VIATICOS EN EL EXTERIOR	001	16.125.000,00
E-106	SEGUROS, REASEGUROS Y OTRAS OBLIGACIONES	001	34.798.844,00
E-10601	SEGUROS	001	34.798.844,00
E-107	CAPACITACION Y PROTOCOLO	001	174.033.187,00
E-10701	ACTIVIDADES DE CAPACITACION	001	172.333.187,00
E-10702	ACTIVIDADES PROTOCOLARIAS Y SOCIALES	001	1.500.000,00
E-10703	GASTOS DE REPRESENTACION INSTITUCIONAL	001	200.000,00
E-108	MANTENIMIENTO Y REPARACION	001	63.483.251,00
E-10805	MANT. Y REPARACION DE EQUIPO DE TRANSPORTE	001	10.000.000,00
E-10806	MANT. Y REPARACION DE EQUIPO DE COMUNICAC.	001	3.004.104,00
E-10808	MANT. Y REP. DE EQUIPO DE COMPUTO Y SIST. DE INF.	001	50.479.147,00
E-199	SERVICIOS DIVERSOS	001	500.000,00
E-19905	DEDUCIBLES	001	500.000,00
E-2	MATERIALES Y SUMINISTROS	001	36.306.138,00
E-201	PRODUCTOS QUIMICOS Y CONEXOS	001	6.200.000,00
E-20101	COMBUSTIBLES Y LUBRICANTES	001	6.200.000,00
E-202	ALIMENTOS Y PRODUCTOS AGROPECUARIOS	001	3.600.000,00
E-20203	ALIMENTOS Y BEBIDAS	001	3.600.000,00
E-203	MATERIALES Y PROD DE USO EN LA CONSTRUC Y MANT.	001	7.289.988,00
E-20304	MAT. Y PROD. ELECTRICOS, TELEFONICOS Y DE COMPUT	001	7.289.988,00
E-204	HERRAMIENTAS, REPUESTOS Y ACCESORIOS	001	1.640.000,00
E-20401	HERRAMIENTAS E INSTRUMENTOS	001	140.000,00
E-20402	REPUESTOS Y ACCESORIOS	001	1.500.000,00
E-299	UTILES, MATERIALES Y SUMINISTROS DIVERSOS	001	17.576.150,00
E-29901	UTILES Y MATERIALES DE OFICINA Y COMPUTO	001	1.780.600,00
E-29903	PRODUCTOS DE PAPEL, CARTON E IMPRESOS	001	2.725.000,00
E-29904	TEXTILES Y VESTUARIO	001	475.000,00
E-29905	UTILES Y MATERIALES DE LIMPIEZA	001	3.500.000,00
E-29907	UTILES Y MATERIALES DE COCINA Y COMEDOR	001	1.600.000,00
E-29999	OTROS UTILES, MATERIALES Y SUMINISTROS DIVERSOS	001	7.495.550,00
E-5	BIENES DURADEROS	280	122.940.141,00
E-501	MAQUINARIA, EQUIPO Y MOBILIARIO	280	57.528.000,00
E-50102	EQUIPO DE TRANSPORTE	280	300.000,00
E-50104	EQUIPO Y MOBILIARIO DE OFICINA	280	10.000.000,00
E-50105	EQUIPO Y PROGRAMAS DE COMPUTO	280	47.193.000,00
E-50199	MAQUINARIA, EQUIPO Y MOBILIARIO DIVERSO	280	35.000,00
E-599	BIENES DURADEROS DIVERSOS	280	65.412.141,00
E-59903	BIENES INTANGIBLES	280	65.412.141,00
E-6	TRANSFERENCIAS CORRIENTES	001	2.661.843.252,00
E-601	TRANSFERENCIAS CORRIENTES AL SECTOR PUBLICO	001	2.573.310.001,00
E6010320089300	CCSS CONTRIBUCION ESTATAL SEGURO PENSIONES (COI	001	24.621.740,00
E6010320189300	UNIVERSIDAD DE COSTA RICA (PARA GASTOS DE OPERA	001	32.400.000,00
E6010320289300	CCSS CONTRIBUCION ESTATAL SEGURO SALUD (CONTRII	001	4.365.556,00
E6010320589300	COMISION DE ENERGIA ATOMICA DE COSTA RICA (PARA	001	55.229.000,00
E6010320689300	ENTE COSTARRICENSE DE ACREDITACION (ECA). (PARA	001	103.000.000,00
E6010321089300	CONSEJO NACIONAL DE INVESTIGACIONES CIENTIFICAS	'001	1.226.318.000,00

E6010321189300	CONSEJO NACIONAL DE INVESTIGACIONES CIENTIFICAS ' 001	932.919.404,00
E6010321289300	CONSEJO NACIONAL DE INVESTIGACIONES CIENTIFICAS ' 001	128.750.000,00
E6010321489300	ACADEMIA NACIONAL DE CIENCIAS (PARA GASTOS OPEF 001	65.706.301,00
E-603	PRESTACIONES 001	39.591.797,00
E-60301	PRESTACIONES LEGALES 001	30.000.000,00
E-60399	OTRAS PRESTACIONES 001	9.591.797,00
E-607	TRANSFERENCIAS CORRIENTES AL SECTOR EXTERNO 001	48.941.454,00
E6070120089300	ORGANIZACION INTERNACIONAL DE ENERGIA ATOMICA 001	40.507.854,00
E6070120289300	ORGANIZACION PARA LA COOPERACION Y EL DESARROL 001	8.433.600,00

Presupuesto Actual	Cuota Liberación	Solicitado	Comprometido	Recepción Merca
2.339.919.657,00	2.039.714.669,00	0,00	334.508.743,15	0,00
843.345.000,00	755.138.400,00	0,00	0,00	0,00
837.345.000,00	751.138.400,00	0,00	0,00	0,00
6.000.000,00	4.000.000,00	0,00	0,00	0,00
6.189.703,00	1.024.802,00	0,00	0,00	0,00
6.189.703,00	1.024.802,00	0,00	0,00	0,00
1.042.489.568,00	886.310.320,00	0,00	0,00	0,00
272.119.956,00	224.909.944,00	0,00	0,00	0,00
402.775.395,00	338.775.395,00	0,00	0,00	0,00
145.801.528,00	116.183.724,00	0,00	0,00	0,00
126.981.313,00	126.629.881,00	0,00	0,00	0,00
94.811.376,00	79.811.376,00	0,00	0,00	0,00
170.256.718,00	144.233.598,00	0,00	126.991.266,00	0,00
161.525.604,00	136.839.567,00	0,00	120.477.761,00	0,00
8.731.114,00	7.394.031,00	0,00	6.513.505,00	0,00
277.638.668,00	253.007.549,00	0,00	207.517.477,15	0,00
91.676.694,00	78.287.322,00	0,00	68.752.375,00	0,00
26.193.341,00	22.174.092,00	0,00	19.540.449,00	0,00
52.386.682,00	45.164.184,00	0,00	39.080.930,00	0,00
107.381.951,00	107.381.951,00	0,00	80.143.723,15	0,00
1.163.725.823,00	571.095.660,00	2.150.000,00	94.721.118,16	0,00
590.171.139,00	316.999.190,00	0,00	53.287.743,07	0,00
542.701.200,00	281.350.600,00	0,00	49.225.555,96	0,00
13.707.168,00	10.767.205,00	0,00	1.461.134,77	0,00
33.762.771,00	24.881.385,00	0,00	2.601.052,34	0,00
66.328.200,00	38.240.334,00	0,00	12.259.637,96	0,00
10.009.200,00	5.838.000,00	0,00	1.730.401,35	0,00
16.716.000,00	9.517.667,00	0,00	1.300.503,00	0,00
18.000,00	18.000,00	0,00	0,00	0,00
39.585.000,00	22.866.667,00	0,00	9.228.733,61	0,00
42.235.000,00	27.616.000,00	0,00	2.320.405,73	0,00
4.000.000,00	2.000.000,00	0,00	649.998,00	0,00
5.350.000,00	2.674.000,00	0,00	0,00	0,00
1.435.000,00	717.000,00	0,00	0,00	0,00
250.000,00	125.000,00	0,00	43.207,73	0,00
31.200.000,00	22.100.000,00	0,00	1.627.200,00	0,00
148.234.544,00	68.759.536,00	0,00	4.748.152,26	0,00
65.000.000,00	16.250.000,00	0,00	0,00	0,00
59.000.000,00	30.000.000,00	0,00	0,00	0,00
20.784.536,00	20.784.536,00	0,00	4.224.906,98	0,00
3.450.008,00	1.725.000,00	0,00	523.245,28	0,00
43.941.658,00	12.434.588,00	0,00	4.966.918,49	0,00
2.135.004,00	1.067.500,00	0,00	421.798,32	0,00
11.326.004,00	5.163.000,00	0,00	595.330,80	0,00

14.355.650,00	3.754.447,00	0,00	2.365.176,15	0,00
16.125.000,00	2.449.641,00	0,00	1.584.613,22	0,00
34.798.844,00	34.798.844,00	0,00	12.650.352,00	0,00
34.798.844,00	34.798.844,00	0,00	12.650.352,00	0,00
174.033.187,00	36.466.592,00	2.150.000,00	118.080,00	0,00
172.333.187,00	35.616.592,00	2.150.000,00	0,00	0,00
1.500.000,00	750.000,00	0,00	18.080,00	0,00
200.000,00	100.000,00	0,00	100.000,00	0,00
63.483.251,00	35.530.576,00	0,00	4.369.828,65	0,00
10.000.000,00	10.000.000,00	0,00	22.685,25	0,00
3.004.104,00	2.791.004,00	0,00	279.143,40	0,00
50.479.147,00	22.739.572,00	0,00	4.068.000,00	0,00
500.000,00	250.000,00	0,00	0,00	0,00
500.000,00	250.000,00	0,00	0,00	0,00
36.306.138,00	21.586.304,00	438.942,28	935.316,00	0,00
6.200.000,00	3.000.000,00	0,00	441.340,00	0,00
6.200.000,00	3.000.000,00	0,00	441.340,00	0,00
3.600.000,00	1.600.000,00	0,00	452.000,00	0,00
3.600.000,00	1.600.000,00	0,00	452.000,00	0,00
7.289.988,00	7.289.988,00	0,00	0,00	0,00
7.289.988,00	7.289.988,00	0,00	0,00	0,00
1.640.000,00	820.000,00	0,00	0,00	0,00
140.000,00	70.000,00	0,00	0,00	0,00
1.500.000,00	750.000,00	0,00	0,00	0,00
17.576.150,00	8.876.316,00	438.942,28	41.976,00	0,00
1.780.600,00	890.300,00	0,00	15.144,00	0,00
2.725.000,00	2.462.500,00	0,00	0,00	0,00
475.000,00	475.000,00	438.942,28	23.500,00	0,00
3.500.000,00	1.750.000,00	0,00	3.332,00	0,00
1.600.000,00	800.000,00	0,00	0,00	0,00
7.495.550,00	2.498.516,00	0,00	0,00	0,00
122.940.141,00	47.351.873,00	35.000,00	34.618,94	0,00
57.528.000,00	14.028.000,00	35.000,00	0,00	0,00
300.000,00	300.000,00	0,00	0,00	0,00
10.000.000,00	2.500.000,00	0,00	0,00	0,00
47.193.000,00	11.193.000,00	0,00	0,00	0,00
35.000,00	35.000,00	35.000,00	0,00	0,00
65.412.141,00	33.323.873,00	0,00	34.618,94	0,00
65.412.141,00	33.323.873,00	0,00	34.618,94	0,00
2.661.843.252,00	1.258.494.709,00	0,00	238.806.703,13	0,00
2.573.310.001,00	1.241.402.912,00	0,00	236.306.703,13	0,00
24.621.740,00	20.676.166,00	0,00	19.085.116,13	0,00
32.400.000,00	16.200.000,00	0,00	739.071,81	0,00
4.365.556,00	3.693.014,00	0,00	3.252.433,46	0,00
55.229.000,00	52.307.250,00	0,00	309.864,00	0,00
103.000.000,00	54.655.140,00	0,00	25.750.000,00	0,00
1.226.318.000,00	609.985.423,00	0,00	770,63	0,00

932.919.404,00	388.211.376,00	0,00	154.981.525,00	0,00
128.750.000,00	64.375.000,00	0,00	32.187.500,00	0,00
65.706.301,00	31.299.543,00	0,00	422,10	0,00
39.591.797,00	17.091.797,00	0,00	2.500.000,00	0,00
30.000.000,00	7.500.000,00	0,00	2.500.000,00	0,00
9.591.797,00	9.591.797,00	0,00	0,00	0,00
48.941.454,00	0,00	0,00	0,00	0,00
40.507.854,00	0,00	0,00	0,00	0,00
8.433.600,00	0,00	0,00	0,00	0,00

Soli+Comp+Rec Merc	Devengado	Pagado	Disponible Presupuesto
334.508.743,15	544.669.589,64	544.669.589,64	1.460.741.324,21
0,00	175.984.228,34	175.984.228,34	667.360.771,66
0,00	175.984.228,34	175.984.228,34	661.360.771,66
0,00	0,00	0,00	6.000.000,00
0,00	854.000,81	854.000,81	5.335.702,19
0,00	854.000,81	854.000,81	5.335.702,19
0,00	255.890.956,64	255.890.956,64	786.598.611,36
0,00	46.018.299,70	46.018.299,70	226.101.656,30
0,00	81.082.855,26	81.082.855,26	321.692.539,74
0,00	7.844,23	7.844,23	145.793.683,77
0,00	110.662.775,83	110.662.775,83	16.318.537,17
0,00	18.119.181,62	18.119.181,62	76.692.194,38
126.991.266,00	42.542.332,00	42.542.332,00	723.120,00
120.477.761,00	40.361.806,00	40.361.806,00	686.037,00
6.513.505,00	2.180.526,00	2.180.526,00	37.083,00
207.517.477,15	69.398.071,85	69.398.071,85	723.119,00
68.752.375,00	22.534.947,00	22.534.947,00	389.372,00
19.540.449,00	6.541.643,00	6.541.643,00	111.249,00
39.080.930,00	13.083.254,00	13.083.254,00	222.498,00
80.143.723,15	27.238.227,85	27.238.227,85	0,00
96.871.118,16	132.510.061,54	125.519.941,56	934.344.643,30
53.287.743,07	100.826.702,80	97.266.104,98	436.056.693,13
49.225.555,96	93.652.604,43	93.652.604,43	399.823.039,61
1.461.134,77	2.183.596,98	1.109.233,74	10.062.436,25
2.601.052,34	4.990.501,39	2.504.266,81	26.171.217,27
12.259.637,96	9.599.696,04	9.599.696,04	44.468.866,00
1.730.401,35	1.605.598,65	1.605.598,65	6.673.200,00
1.300.503,00	4.138.164,00	4.138.164,00	11.277.333,00
0,00	18.000,00	18.000,00	0,00
9.228.733,61	3.837.933,39	3.837.933,39	26.518.333,00
2.320.405,73	19.292,27	19.292,27	39.895.302,00
649.998,00	0,00	0,00	3.350.002,00
0,00	0,00	0,00	5.350.000,00
0,00	0,00	0,00	1.435.000,00
43.207,73	19.292,27	19.292,27	187.500,00
1.627.200,00	0,00	0,00	29.572.800,00
4.748.152,26	3.459.075,47	1.831.664,31	140.027.316,27
0,00	0,00	0,00	65.000.000,00
0,00	0,00	0,00	59.000.000,00
4.224.906,98	3.254.822,32	1.627.411,16	13.304.806,70
523.245,28	204.253,15	204.253,15	2.722.509,57
4.966.918,49	2.885.253,05	2.878.903,05	36.089.486,46
421.798,32	111.951,68	105.601,68	1.601.254,00
595.330,80	1.567.069,20	1.567.069,20	9.163.604,00

2.365.176,15	453.704,42	453.704,42	11.536.769,43
1.584.613,22	752.527,75	752.527,75	13.787.859,03
12.650.352,00	11.322.271,00	11.322.271,00	10.826.221,00
12.650.352,00	11.322.271,00	11.322.271,00	10.826.221,00
2.268.080,00	56.782,50	0,00	171.708.324,50
2.150.000,00	0,00	0,00	170.183.187,00
18.080,00	56.782,50	0,00	1.425.137,50
100.000,00	0,00	0,00	100.000,00
4.369.828,65	4.340.988,41	2.602.009,91	54.772.433,94
22.685,25	2.475.889,83	991.645,00	7.501.424,92
279.143,40	509.098,58	254.364,91	2.215.862,02
4.068.000,00	1.356.000,00	1.356.000,00	45.055.147,00
0,00	0,00	0,00	500.000,00
0,00	0,00	0,00	500.000,00
1.374.258,28	1.874.935,00	1.874.935,00	33.056.944,72
441.340,00	1.058.660,00	1.058.660,00	4.700.000,00
441.340,00	1.058.660,00	1.058.660,00	4.700.000,00
452.000,00	0,00	0,00	3.148.000,00
452.000,00	0,00	0,00	3.148.000,00
0,00	0,00	0,00	7.289.988,00
0,00	0,00	0,00	7.289.988,00
0,00	0,00	0,00	1.640.000,00
0,00	0,00	0,00	140.000,00
0,00	0,00	0,00	1.500.000,00
480.918,28	816.275,00	816.275,00	16.278.956,72
15.144,00	0,00	0,00	1.765.456,00
0,00	0,00	0,00	2.725.000,00
462.442,28	0,00	0,00	12.557,72
3.332,00	816.275,00	816.275,00	2.680.393,00
0,00	0,00	0,00	1.600.000,00
0,00	0,00	0,00	7.495.550,00
69.618,94	13.865.597,19	0,00	109.004.924,87
35.000,00	0,00	0,00	57.493.000,00
0,00	0,00	0,00	300.000,00
0,00	0,00	0,00	10.000.000,00
0,00	0,00	0,00	47.193.000,00
35.000,00	0,00	0,00	0,00
34.618,94	13.865.597,19	0,00	51.511.924,87
34.618,94	13.865.597,19	0,00	51.511.924,87
238.806.703,13	370.346.120,93	370.346.120,93	2.052.690.427,94
236.306.703,13	366.361.208,87	366.361.208,87	1.970.642.089,00
19.085.116,13	5.407.741,87	5.407.741,87	128.882,00
739.071,81	7.360.928,19	7.360.928,19	24.300.000,00
3.252.433,46	1.090.270,54	1.090.270,54	22.852,00
309.864,00	29.497.386,00	29.497.386,00	25.421.750,00
25.750.000,00	0,00	0,00	77.250.000,00
770,63	306.578.729,37	306.578.729,37	919.738.500,00

154.981.525,00	0,00	0,00	777.937.879,00
32.187.500,00	0,00	0,00	96.562.500,00
422,10	16.426.152,90	16.426.152,90	49.279.726,00
2.500.000,00	3.984.912,06	3.984.912,06	33.106.884,94
2.500.000,00	0,00	0,00	27.500.000,00
0,00	3.984.912,06	3.984.912,06	5.606.884,94
0,00	0,00	0,00	48.941.454,00
0,00	0,00	0,00	40.507.854,00
0,00	0,00	0,00	8.433.600,00

Disponible Liberado	Bloqueo	Doc. Tránsito Positivo	Doc. Tránsito Negativo	Pres. Modificaciones +
1.160.536.336,21	0,00	0,00	-9.480.655	0,00
579.154.171,66	0,00	0,00	-4.206.600	0,00
575.154.171,66	0,00	0,00	-4.206.600	0,00
4.000.000,00	0,00	0,00	0,00	0,00
170.801,19	0,00	0,00	0,00	0,00
170.801,19	0,00	0,00	0,00	0,00
630.419.363,36	0,00	0,00	-3.827.816	0,00
178.891.644,30	0,00	0,00	-3.210.012	0,00
257.692.539,74	0,00	0,00	0,00	0,00
116.175.879,77	0,00	0,00	-617.804	0,00
15.967.105,17	0,00	0,00	0,00	0,00
61.692.194,38	0,00	0,00	0,00	0,00
-25.300.000	0,00	0,00	-723.120	0,00
-24.000.000	0,00	0,00	-686.037	0,00
-1.300.000	0,00	0,00	-37.083	0,00
-23.908.000	0,00	0,00	-723.119	0,00
-13.000.000	0,00	0,00	-389.372	0,00
-3.908.000	0,00	0,00	-111.249	0,00
-7.000.000	0,00	0,00	-222.498	0,00
0,00	0,00	0,00	0,00	0,00
341.714.480,30	0,00	0,00	0,00	0,00
162.884.744,13	0,00	0,00	0,00	0,00
138.472.439,61	0,00	0,00	0,00	0,00
7.122.473,25	0,00	0,00	0,00	0,00
17.289.831,27	0,00	0,00	0,00	0,00
16.381.000,00	0,00	0,00	0,00	0,00
2.502.000,00	0,00	0,00	0,00	0,00
4.079.000,00	0,00	0,00	0,00	0,00
0,00	0,00	0,00	0,00	0,00
9.800.000,00	0,00	0,00	0,00	0,00
25.276.302,00	0,00	0,00	0,00	0,00
1.350.002,00	0,00	0,00	0,00	0,00
2.674.000,00	0,00	0,00	0,00	0,00
717.000,00	0,00	0,00	0,00	0,00
62.500,00	0,00	0,00	0,00	0,00
20.472.800,00	0,00	0,00	0,00	0,00
60.552.308,27	0,00	0,00	0,00	0,00
16.250.000,00	0,00	0,00	0,00	0,00
30.000.000,00	0,00	0,00	0,00	0,00
13.304.806,70	0,00	0,00	0,00	0,00
997.501,57	0,00	0,00	0,00	0,00
4.582.416,46	0,00	0,00	0,00	0,00
533.750,00	0,00	0,00	0,00	0,00
3.000.600,00	0,00	0,00	0,00	0,00

935.566,43	0,00	0,00	0,00	0,00
112.500,03	0,00	0,00	0,00	0,00
10.826.221,00	0,00	0,00	0,00	0,00
10.826.221,00	0,00	0,00	0,00	0,00
34.141.729,50	0,00	0,00	0,00	0,00
33.466.592,00	0,00	0,00	0,00	0,00
675.137,50	0,00	0,00	0,00	0,00
0,00	0,00	0,00	0,00	0,00
26.819.758,94	0,00	0,00	0,00	0,00
7.501.424,92	0,00	0,00	0,00	0,00
2.002.762,02	0,00	0,00	0,00	0,00
17.315.572,00	0,00	0,00	0,00	0,00
250.000,00	0,00	0,00	0,00	0,00
250.000,00	0,00	0,00	0,00	0,00
18.337.110,72	0,00	0,00	0,00	0,00
1.500.000,00	0,00	0,00	0,00	0,00
1.500.000,00	0,00	0,00	0,00	0,00
1.148.000,00	0,00	0,00	0,00	0,00
1.148.000,00	0,00	0,00	0,00	0,00
7.289.988,00	0,00	0,00	0,00	0,00
7.289.988,00	0,00	0,00	0,00	0,00
820.000,00	0,00	0,00	0,00	0,00
70.000,00	0,00	0,00	0,00	0,00
750.000,00	0,00	0,00	0,00	0,00
7.579.122,72	0,00	0,00	0,00	0,00
875.156,00	0,00	0,00	0,00	0,00
2.462.500,00	0,00	0,00	0,00	0,00
12.557,72	0,00	0,00	0,00	0,00
930.393,00	0,00	0,00	0,00	0,00
800.000,00	0,00	0,00	0,00	0,00
2.498.516,00	0,00	0,00	0,00	0,00
33.416.656,87	0,00	0,00	0,00	0,00
13.993.000,00	0,00	0,00	0,00	0,00
300.000,00	0,00	0,00	0,00	0,00
2.500.000,00	0,00	0,00	0,00	0,00
11.193.000,00	0,00	0,00	0,00	0,00
0,00	0,00	0,00	0,00	0,00
19.423.656,87	0,00	0,00	0,00	0,00
19.423.656,87	0,00	0,00	0,00	0,00
649.341.884,94	0,00	11.000.000,00	-11.123.116	0,00
638.735.000,00	0,00	11.000.000,00	-123.116	0,00
-3.816.692	0,00	0,00	-104.574	0,00
8.100.000,00	0,00	0,00	0,00	0,00
-649.690	0,00	0,00	-18.542	0,00
22.500.000,00	0,00	11.000.000,00	0,00	0,00
28.905.140,00	0,00	0,00	0,00	0,00
303.405.923,00	0,00	0,00	0,00	0,00

233.229.851,00	0,00	0,00	0,00	0,00
32.187.500,00	0,00	0,00	0,00	0,00
14.872.968,00	0,00	0,00	0,00	0,00
10.606.884,94	0,00	0,00	0,00	0,00
5.000.000,00	0,00	0,00	0,00	0,00
5.606.884,94	0,00	0,00	0,00	0,00
0,00	0,00	0,00	-11.000.000	0,00
0,00	0,00	0,00	-11.000.000	0,00
0,00	0,00	0,00	0,00	0,00

