

mideplan

Ministerio de Planificación Nacional y Política Económica



INFORME EJECUTIVO

Seguimiento 3^{er} Trimestre 2017
PND 2015-2018

SECTOR CIENCIA, TECNOLOGIA Y TELECOMUNICACIONES

GOBIERNO DE COSTA RICA

PLAN NACIONAL
DE DESARROLLO
2015 - 2018

Alberto Cañas Escalante

Informe Avance Programas y Metas PND 2015-2018

III Trimestre 2017

INFORME AVANCE PROGRAMAS Y METAS PND 2015-2018, III TRIMESTRE 2017

Introducción

Este informe correspondiente al III trimestre 2017, tiene por objetivo identificar el estado de avance de los programas y sus metas establecidas en el Plan Nacional de Desarrollo 2015-2018, así como los principales logros, retos u obstáculos que se estén presentando en su ejecución.

El objetivo del documento es valorar el avance de los programas y sus respectivas metas establecidas en el PND 2015-2018, durante el período julio-setiembre 2017, en coordinación con 16 Sectores y 107 instituciones públicas que las ejecutan en beneficio de los (as) ciudadanos (as), a efectos de retroalimentar oportunamente la toma de decisiones y el fortalecimiento de la rendición de cuentas en los diferentes niveles de la gestión pública costarricense, todo en el marco de un gobierno abierto y transparente.

Mideplan ha impulsado un proceso integral de seguimiento conformado por informes trimestrales, semestrales y anuales. Los informes trimestrales ponen énfasis en la gestión de los programas y sus respectivas metas, en los obstáculos y en las acciones de mejora. Su propósito es ser un insumo para la toma de decisiones de calidad y oportunidad de los Ministros (as) Rectores (as) y Jerarcas Institucionales.

Por otra parte, los informes semestrales y anuales ponen énfasis en los resultados de los programas, en el cumplimiento de las metas propuestas y en el avance de los objetivos de crecimiento económico, generación de empleo de calidad, igualdad, combate a la pobreza y aumento en los niveles de transparencia, eficacia y eficiencia gubernamental.

Se incluye, para la elaboración de este informe, la situación de los programas y sus metas para cada uno de los 16 Sectores. En total se obtuvo información para 156 programas y 291 metas que son sujetos de análisis y valoración en este documento, los cuales han sido autovalorados por las diferentes Rectorías Sectoriales, con base en la siguiente clasificación:

De acuerdo con lo programado	Cuando la ejecución del programa/proyecto o meta avanza de acuerdo con lo previsto por el sector y la institución. Además, se incluyen las metas anuales que se cumplieron al primer semestre.
Con riesgo de incumplimiento	Cuando el avance del programa /proyecto o meta es menor a lo previsto por el sector y la institución y representa una amenaza controlable para su cumplimiento al final del año.
Con atraso crítico	Cuando el avance del programa /proyecto o meta es menor a lo previsto por el sector y la institución y representa una seria amenaza para su cumplimiento anual.

Es importante señalar que los informes de los Sectores Desarrollo Humano e Inclusión Social; Cultura y Juventud; Salud, Nutrición y Deportes; Seguridad Ciudadana y Justicia; Hacienda Pública; Ambiente, Energía y Mares; Economía, Industria y Comercio y Transporte e Infraestructura, ingresaron a Mideplan de manera extemporánea, es decir, después de la fecha establecida para su presentación.

Este informe contiene un resumen y un apartado de valoración y análisis para cada sector en función de la información aportada por las distintas rectorías sectoriales.

Resumen resultados del avance de los programas/proyectos y sus metas

De acuerdo con la clasificación establecida, de los 156 programas sujetos de seguimiento, las rectorías clasificaron 106 de acuerdo con lo programado; 33 con riesgo de incumplimiento y 17 con atraso crítico, cuyo detalle por cada sector se muestra en el cuadro 1:

Cuadro 1
Situación de los programas/proyectos del PND 2015-2018 según categorías de clasificación, al 30 de setiembre 2017

Sector	Total Programas 2017	Clasificación de los programas		
		De acuerdo con lo programado	Con riesgo de incumplimiento	Atraso crítico
Trabajo y Seguridad Social	12	4	6	2
Desarrollo Humano e Inclusión Social	15	10	3	2
Desarrollo Agropecuario y Rural	9	4	5	
Educativo	16	12	4	
Salud, Nutrición y Deporte	11	7	3	1
Ambiente, Energía, Mares y Ordenamiento	16	11	3	2
Hacienda Pública y Supervisión Financiera	9	6	1	2
Cultura y Juventud	7	6		1
Transporte e Infraestructura	8	2	1	5
Seguridad Ciudadana y Justicia	5	5		
Ciencia, Tecnología Telecomunicaciones	12	7	5	
Economía, Industria y Comercio	4	3	1	
Política Internacional	9	8	1	
Vivienda y Asentamientos Humanos	8	6		2
Comercio Exterior	8	8		
Turismo	7	7		
Totales	156	106	33	17

Fuente: MIDEPLAN, con información suministrada por las Rectorías Sectoriales al 30 setiembre 2017.

El Sector Transporte e Infraestructura es el que sigue manteniendo los mayores rezagos en relación con los datos anteriores. De los ocho programas/proyectos sujetos a valoración, uno se encuentra con riesgo de incumplimiento (Programa Mantenimiento y modernización aeroportuaria, CETAC-DGAC), cinco en situación de atraso crítico y solamente dos de acuerdo con lo programado, a saber, programa de conservación de la Red Vial (CONAVI, MOPT) y el Programa construcción de puentes de la Red Vial Nacional y Cantonal (CONAVI, MOPT). Los programas/proyectos que el Sector Transporte presenta en situación de atraso crítico son el Programa de obras viales de la red vial nacional estratégica (CONAVI, MOPT); Programa de obras urbanas de la red vial nacional (CONAVI, MOPT); Programa Obras portuarias para mejorar la eficiencia (INCOP, MOPT, JAPDEVA, CNC); el Programa para mejorar la movilidad en el Gran Área Metropolitana y el transporte de mercancías a nivel nacional (MOPT, CTP, INCOFER); el Programa Ciudad Gobierno (MOPT).

Se resalta que los Sectores Desarrollo Humano e Inclusión Social (DHIS), Educativo y Ambiente son los que presentan la mayor cantidad de programas valorados, 15, 16 y 16, respectivamente y, en consecuencia, presenta los mayores porcentajes de programas clasificados de acuerdo con lo programado con respecto al total (106), a saber, 9,5%, 11,3% y 10,4%, respectivamente, es decir, entre los tres aportan el 31,2% de los programas con avances satisfactorios.

El Sector Desarrollo Humano e Inclusión Social presenta dos programas con atraso crítico, a saber, becas estudiantiles en cinco cantones de la Región Brunca (JUDESUR) y el programa nacional de contribución al desarrollo de los territorios indígenas (IMAS, DINADECO, CONAI, INA, AyA, PANI). Además, el programa dotación de infraestructura para contribuir a la reducción de la desigualdad social y el desarrollo en los distritos prioritarios (IMAS, DINADECO), se valora en riesgo de incumplimiento y su única meta presenta atraso crítico.

En relación con las metas de los programas/proyectos, según la clasificación establecida, de las 297 metas de programas/proyectos sujetas al seguimiento, las rectorías clasificaron 206 de acuerdo con lo programado; 37 con riesgo de incumplimiento y 48 con atraso crítico, cuyo detalle por cada sector se puede apreciar en el cuadro 2:

Cuadro 2
Situación de las metas de programas/proyectos del PND 2015-2018 según categorías de clasificación, al 30 de setiembre 2017

Sector	Total Metas 2017	Clasificación de las metas		
		De acuerdo con lo programado	Con riesgo de incumplimiento	Atraso crítico
Trabajo y Seguridad Social	21	10	7	4
Desarrollo Humano e Inclusión Social	26	19	3	4
Desarrollo Agropecuario y Rural	28	23	1	4
Educativo	23	16	5	2
Salud, Nutrición y Deporte	30	22	5	3
Ambiente, Energía, Mares y Ordenamiento	25	17	2	6
Hacienda Pública	20	14	2	4
Cultura y Juventud	10	9		1
Transporte e Infraestructura	32	13	4	15
Seguridad Ciudadana y Justicia	14	11	1	2
Ciencia, Tecnología Telecomunicaciones	12	7	5	
Economía, Industria y Comercio	12	10	1	1
Política Internacional	11	10	1	
Vivienda y Asentamientos Humanos	8	6		2
Comercio Exterior	10	10		
Turismo	9	9		
Totales	291	206	37	48

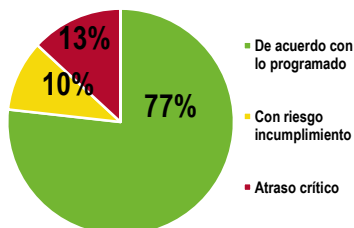
Fuente: MIDEPLAN, con información suministrada por las Rectorías Sectoriales al 30 setiembre 2017.

Por lo anterior, los Sectores Comercio Exterior y Turismo son los que presentan los mejores resultados, todas sus metas avanzan de acuerdo con lo programado. Comercio Exterior mantiene la constante de una eficiente gestión durante el 2017.

Por su parte, el Sector Transporte e Infraestructura a pesar de los esfuerzos realizados mantiene una débil gestión en la ejecución de metas de los programas del PND continúa presentando los mayores rezagos. Del total de sus metas de programas (32) sujetos a valoración en este trimestre, el 46,9% se encuentran en atraso crítico, a las cuales hay que sumarles el 12,5% en riesgo de incumplimiento, es decir, con avance satisfactorio están el 40%, comportamiento similar que ha mantenido durante los dos años y medio anteriores.

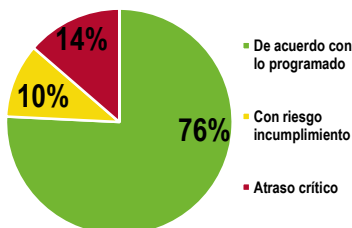
A continuación, el siguiente gráfico muestra la situación porcentual del avance de las metas de los programas del PND, según clasificación obtenida al 30 setiembre 2017. Además, se incluyen los gráficos del avance semestral y del I trimestre 2017, a efectos de visualizar su comportamiento en ese período..

Gráfico
Porcentaje de avance de las metas anuales de programas del PND, según clasificación, al 30 de marzo 2017



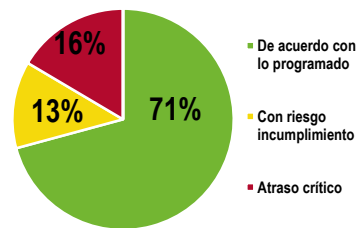
Fuente: MIDEPLAN, con información suministrada por las Rectorías Sectoriales al 30 marzo 2017.

Gráfico
Porcentaje de avance de las metas anuales de programas del PND, según clasificación, al 30 de junio 2017



Fuente: MIDEPLAN, con información suministrada por las Rectorías Sectoriales al 30 junio 2017.

Gráfico
Porcentaje de avance de las metas anuales de programas del PND, según clasificación, al 30 de setiembre 2017



Fuente: MIDEPLAN, con información suministrada por las Rectorías Sectoriales al 30 marzo 2017.

Como se puede observar, de las metas de programas/proyectos, el 13% están en la categoría de riesgo de incumplimiento y el 16% con atraso crítico, porcentajes de sub-ejecución que ha aumentado en el transcurso del año, las cuales se enuncian en la siguiente tabla:

Cuadro 3
Metas de programa/proyectos del PND 2015-2018, con riesgo de incumplimiento y atraso crítico al 30 setiembre 2017

Sectores	Indicador-meta con riesgo de incumplimiento	Indicador-meta con atraso crítico	Principales limitaciones u obstáculos
Trabajo y Seguridad Social	35.926 personas jóvenes entre 17 a 24 años en condición de vulnerabilidad egresados de programas de capacitación según demanda del mercado laboral a nivel nacional	33.322 personas en condición de desempleo y pobreza vinculadas en proyectos de infraestructura comunal, socioproductivos y capacitación apoyadas con ingresos temporales a nivel nacional	Falta de recurso humano y económicos; los procesos de adjudicación de las contrataciones de servicios en materia de capacitación, afectando así a posibles personas beneficiarias; además, en función de los requerimientos de información derivados de la nueva Ley Sistema de Banca para el Desarrollo (SBD), debió modificarse el sistema de registro de información correspondiente a las empresas y se cambiaron campos llave de registro de empresas (cédula jurídica y física), generando atrasos en la digitación, de manera que no se cuenta con los datos de atención de las empresas PYME en el sistema; el rechazo por parte de la Junta Interventora del INFOCOOP, de la decisión inicial de la contratación de la Universidad Nacional para la capacitación de 42 TDCC. Además, se requiere el aval de los productos por parte de la Comisión del Marco Nacional de Cualificaciones de la Educación y Formación Técnica Profesional de Costa Rica (MNC-EFTP –CR); finalmente, el módulo de trabajo infantil y adolescente, se implementa supeditado al apoyo económico de Organismos Internacionales como la Organización Internacional del Trabajo (OIT), o con algún recurso extraordinario de las instancias responsables, y depende de los
	17.249 MIPYMES capacitadas en el mejoramiento de sus capacidades técnicas	20 nuevos gobiernos locales con servicios de intermediación de empleo a nivel nacional	
	11.605 personas pobres con emprendimientos, microempresas o personas de la ESS capacitadas en habilidades básicas empresariales y/o asistencia técnica	300 TDCC y APIS formados en desarrollo cooperativo comunitario para impulsar el desarrollo regional en Costa Rica	
	40 emprendimientos cooperativos constituidos con acompañamiento integral para asegurar sus sostenibilidad		
	50% ocupaciones homologadas de los sectores productivos atendidas por el INA a nivel nacional		
	50% disminución de la cantidad de niños y niñas entre 12 a 14 años que trabajaron en el 2013 (5.715 niños)		

Sectores	Indicador-meta con riesgo de incumplimiento	Indicador-meta con atraso crítico	Principales limitaciones u obstáculos
	11,6% disminución de la cantidad de personas adolescentes entre 15 y 17 años que trabajaron en el 2013 (22.270 adolescentes)		resultados de la Encuesta Nacional de Hogares (ENAHG) 2016, aplicada en julio de 2016, los cuales se esperan para el mes de octubre 2017.
Desarrollo Humano e Inclusión Social	<p>15 instituciones que operan en línea el sistema para la asignación de los beneficiarios. (IMAS)</p> <p>20% de acciones prioritarias de PLANOVI en ejecución (INAMU).</p> <p>1.000 personas con discapacidad capacitadas en derechos y deberes laborales y adquieren capacidades para el emprendedurismo (MTSS).</p>	<p>200 estudiantes beneficiados con Financiamientos técnicos reembolsables (JUDESUR).</p> <p>196 proyectos¹ de desarrollo inclusivo ejecutados en los territorios priorizados (IMAS-DINADECO).</p> <p>43 proyectos ejecutados en territorios indígenas (IMAS-DINADECO-PANI-CCSS).</p> <p>60 proyectos asignados por JUDESUR (JUDESUR).</p>	<p>La falta de recursos, limitaciones financieras para satisfacer el aumento de la demanda de los servicios que se brindan.</p> <p>Poca agilidad en la conformación del expediente administrativo y la alta dependencia en la tramitología de diversas instituciones</p> <p>Claras limitaciones para cumplir los requisitos técnicos y legales (permisos y planos ante el CFIA, SETENA, CCSS, AYA)..</p> <p>Para el caso de la PIEG, restricción de gastos públicos asociados a la Directriz 4050 H, lo cual provocó que se suspendieran importantes contrataciones asociadas a la evaluación de la PIEG (2007-2017)</p> <p>En el caso se SINIRUBE, la falta de personal ha sido el mayor obstáculo, ya que varios de los miembros del equipo renunciaron</p>
Desarrollo Agropecuario y Rural		<p>25 nuevas agroempresas atendidas bajo la metodología de atención integral²</p> <p>3.000 empleos nuevos de calidad³</p> <p>Convenio SFE-UCR: Etapas de avance en la construcción y operación del Centro para la producción y mantenimiento de pies de cría de Agentes de Control Biológico</p> <p>2017: Desarrollo de la obra y levantamiento de protocolos</p> <p>1.500 nuevas hectáreas intervenidas con infraestructura</p>	<p>Durante el primer semestre se le dio prioridad a la identificación de agroempresas con potencial de generar proyectos de valor agregado o de incorporarse al PAI, por lo que no se contaba con agroempresas que se atendieran de forma integral.</p> <p>La definición de "empleos de calidad" hace que sea difícil de cumplir en las actividades del Sector Agropecuario.</p> <p>Además, han influido negativamente los desastres naturales que han afectado al país, pues disminuyen las actividades productivas y de empleo de micros y pequeños productores agropecuarios, pesqueros y acuícolas.</p> <p>También, muchos de los empleos generados en el sector agropecuario tienen la característica de ser temporales y ocasionales.</p> <p>La UCR debe realizar un trámite ante SETENA que está condicionado a un pago pendiente de la UCR con la Municipalidad de Alajuela. La UCR no ha podido atender dicho pago. Además, la entrega formal de los planos no lo ha realizado la UCR, por lo tanto, se retrasa aún más el realizar los requerimientos de la construcción para iniciar algún tipo de adjudicación.</p> <p>Solo se dispone de avance de obras en el proyecto Sahara, los proyectos New Clastle,</p>

¹Se refiere a proyectos de infraestructura, servicios básicos o equipamiento.

² Las variables que se diagnostican para determinar clasificación son: Socio-organizativo, financiero-contable; gerencial, comercialización, buenas prácticas de manufactura, buenas prácticas agrícolas y el productor.

³ Empleo de calidad: Aquel empleo que cumple con la legislación laboral vigente (Que el trabajador recibe el pago mínimo y cuenta con las garantías sociales). Empleos que se generan desde la fase primaria de la producción hasta la fase de comercialización.

Sectores	Indicador-meta con riesgo de incumplimiento	Indicador-meta con atraso crítico	Principales limitaciones u obstáculos
	30 organizaciones de productores (as) y jóvenes rurales apoyados con proyectos generadores de encadenamientos agroproductivos ejecutados para la provisión de bienes y servicios en territorios y regiones	de drenaje.	Bella Luz y Copasa, que presentaron a la CNE los Planes de Inversión. (todos los proyectos de drenaje programados se financian con la CNE) Los principales obstáculos para el cumplimiento de la meta, son meramente financieros, dado que se disminuyó el presupuesto programado dentro de esta meta de \$2,250,0 millones a \$1,099,0 millones
Educativo	<p>220 personas egresadas de los programas en el idioma inglés u otros, a nivel de la Región Brunca.</p> <p>1352 créditos otorgados a estudiantes de zonas de menor desarrollo relativo.</p> <p>Implementación de reformas curriculares en la enseñanza de las ciencias con el componente de la educación ambiental en I y II ciclo implementadas.</p> <p>1572 espacios educativos amueblados. 293 centros educativos (instituciones de preescolar, escuelas y colegios) implementando el Programa Nacional de Tecnologías.</p> <p>423 (cantidad acumulada) bibliotecas transformadas en Centros de Recursos para el Aprendizaje (instituciones de preescolar, escuelas y colegios).</p>		<p>Larga duración de algunos programas de inglés, los cuales terminan a finales del año, por lo que no se puede cuantificar la cantidad de personas que están llevando actualmente dicho programa.</p> <p>Garantías (fiduciaria e hipotecaria), competencia de otras entidades financieras y de las mismas universidades, así como también las limitaciones que fueron enmarcadas en el área de mercadeo con respecto a la limitación de personal y contenido presupuestario.</p> <p>L a realización de convocatorias para procesos de asesoramiento y capacitación dirigidos a personal docente en las Direcciones Regionales de Educación.</p> <p>Liquidez de Caja Única del Estado. Dicho problema se presenta desde el IV Trimestre de 2016),</p>
		<p>Implementación de reformas curriculares de los programas de estudio en español en III ciclo.</p> <p>Implementación del Programa de afectividad y sexualidad para Educación Diversificada.</p>	<p>La no disponibilidad de fechas para realizar los asesoramientos, producto de semanas en las que no es posible convocar.</p> <p>Conseguir el transporte para la realización de las giras ha sido muy difícil, en especial, porque se llevan materiales de apoyo y equipo tecnológico que hacen difícil un traslado en bus.</p>
Salud, Nutrición y Deporte	<p>35% de cobertura de la prueba de Virus de Papiloma Humano en mujeres de 30 a 64 años en la Región Chorotega</p> <p>100% participación de escolares del I ciclo de escuelas públicas en el Programa Nacional de Atención de los Trastornos Mentales, del Comportamiento y de las Adicciones</p>		<p>No se ha comprado los reactivos para la prueba molecular. No se ha aprobado la dotación del recurso humano solicitado por la Región Chorotega, según los estudios previos para el desarrollo de la meta.</p> <p>Atrasos por la falta de permisos a docentes para asistir a las capacitaciones por parte de directores regionales</p>
	14.000 niños y niñas beneficiados de la estrategia extramuros de CEN-CINAI 60		<p>Al tercer trimestre no ha sido girada la circular emitida por el MEP dando las directrices respecto al programa.</p> <p>Afectación en la ejecución de la meta por la</p>

Sectores	Indicador-meta con riesgo de incumplimiento	Indicador-meta con atraso crítico	Principales limitaciones u obstáculos
	equipamiento en biosalud en parques		contención del gasto que disminuyó las partidas de viáticos, combustible, mantenimiento y reparación de vehículos.
	30% del proceso de Contratación Porcentaje de avance programado (Hospital William Allen, Hospital Max Peralta y Hospital Golfito)		Presentación atrasada de los proyectos por parte de los Comités Cantonales de Deporte y Recreación al ICODER. Retraso en la definición de los terrenos por parte de las Municipalidades.
			Atrasos ocasionados por la solicitud de aclaraciones a los oferentes respecto a sus ofertas, así como, solicitud de criterios a instancias internas a la CCSS como la Dirección Jurídica, y por solicitudes a entes externos como SETENA y Municipalidades
		11 días promedio para que el paciente sea atendido por el especialista en ortopedia	Escasez de especialistas en ortopedia con el agravante funcional que el especialista debe utilizar el tiempo no solo en consultas sino en la atención de cirugías y visitas, lo que prolonga los días de espera para que un paciente sea atendido.
		4% de población conectada a sistemas de recolección de aguas residuales del AMSJ	De acuerdo con la Rectoría no se vislumbra cambios sustantivos en la ejecución de esta meta para lo que resta del año y del 2018. Lo anterior, por cuanto se han generado revisiones y optimizaciones de diseño que requieren de información topográfica y análisis técnicos no previstos y que implican mayores tiempos de respuesta.
		40,5% de población conectada a sistemas de tratamiento primario de aguas residuales.	De acuerdo con la Rectoría no se vislumbra cambios sustantivos en la ejecución de esta meta para lo que resta del año y del 2018. Lo anterior, por cuanto se han generado revisiones y optimizaciones de diseño que requieren de información topográfica y análisis técnicos no previstos y que implican mayores tiempos de respuesta.
Ambiente, Energía, Mares y Ordenamiento Territorial	340 funcionarios del SINAC dedicados a las labores de control y vigilancia con plaza aprobada por la Autoridad Presupuestaria.		No se autorizará financiamiento para plazas nuevas, siendo imposible trasladar las plazas del Fondo Parques Nacionales al Fondo SINAC y crear las nuevas plazas.
	467 kilómetros de nuevas líneas distribución construidos.		Sujeto a las solicitudes de los clientes y del sector construcción. Los presupuestos para desarrollo han sido limitados en este 2017.
		9 Planes reguladores concordados con el Plan Regional de la GAM.	Falta de definición del sector de una estrategia de trabajo con los Gobiernos Locales, además, de coordinar con la institucionalidad el apoyo logístico o económico (este último por cooperación internacional)
		5% cobertura de las acciones de protección en la Zona Costera con participación de las comunidades en función de las distintas estructuras de gobernanza.	A la fecha no se cuenta con el indicador de cobertura.
		2 % de cobertura de las acciones de protección en el Mar Territorial con participación de las comunidades en función de las distintas estructuras de gobernanza.	

Sectores	Indicador-meta con riesgo de incumplimiento	Indicador-meta con atraso crítico	Principales limitaciones u obstáculos	
		20% de Implementación del Programa de Gestión Comunitaria del Agua.	Problemas en la contratación para el desarrollo del diagnóstico nacional de Acueductos Comunales, situación que se proyecta mantener para finales del año.	
		4% componentes renovables en los combustibles fósiles.	La clasificación se hace con respecto al avance en la mezcla de biocombustibles en los combustibles fósiles, en lo cual no se ha logrado avanzar.	
		170,9 kilómetros de nuevas líneas transmisión construidos.	El proceso licitatorio llave en mano fue declarado desierto. Se proyecta un cumplimiento del 61,5%.	
Hacienda Pública, Supervisión Financiera		1,1% anual del déficit primario ⁴ del Gobierno Central respecto del PIB (Información al mes de agosto)	El crecimiento de los intereses continúa ganando participación en el déficit por crecimiento en el saldo de la deuda y en las tasas de interés. Dos terceras partes del aumento en el déficit obedecen a este rubro.	
		16,18% de ingresos tributarios con respecto del PIB (Información al mes de agosto)	Ha afectado la reducción en la importación de vehículos de los últimos meses. También, ha influido la recaudación del impuesto general sobre las ventas y del selectivo de consumo.	
		60% de aplicación de la Supervisión Basada en Riesgos (SBR) a las entidades supervisadas de la SUGEF	No se han logrado cumplir con algunas metas conforme lo programado, debido principalmente a que se han dedicado recursos de supervisión a atender trabajos especiales en dos entidades financieras públicas.	
		5% de crecimiento anual del saldo de la cartera de crédito en vivienda para clase media del BCR.	La situación económica del país, aunado a una posición conservadora de éste nicho de mercado por expectativas de que continúe el alza del tipo de cambio que se ha presentado en los últimos meses, provoca que no exista crecimiento en el tipo de crédito de vivienda para clase media	
			10 millones de dólares (MM\$) como saldo de cartera otorgado en crédito y/o avales para el sector de PYMES por parte del INS.	El INS no indicó las limitaciones u obstáculos.
			40 millones de dólares (MM\$) como saldo de cartera otorgado en crédito para el sector de vivienda de clase media del INS.	El INS no indicó las limitaciones u obstáculos.
Economía, Industria y Comercio	40% de normas y reglamentos técnicos requeridos en las áreas definidas.	100% Política Nacional Industrial implementada.	Cantidad de observaciones al Reglamento Técnico entregadas en la consulta pública, las cuales también fueron de fondo, provocando un análisis más profundo y demora en respuesta. Falta designar el consultor que brindará asistencia técnica por parte del BID en el proceso de validación de la Política Nacional Industrial.	
Cultura y Juventud		2 Proyectos de infraestructura cultural concluidos.	La remodelación de las instalaciones del Taller Nacional de Teatro no se realizará porque el terreno en el que se encuentra pertenece al Museo Rafael A. Calderón Guardia.	

⁴ El déficit primario es la resta de los ingresos corrientes totales (que provienen principalmente de los impuestos) menos los gastos sin incluir intereses de deuda.

Sector	Indicador-meta con riesgo de incumplimiento	Indicador-meta con atraso crítico	Principales limitaciones u obstáculos
Transporte e Infraestructura	90% (45) Avance en la construcción de la radial Abundancia -Ciudad Quesada.	20,83%, Rehabilitación Tramo Palmar Norte-Paso Canoas.	Condiciones climáticas adversas tales como lluvia, viento, y marejadas, impiden avanzar a tiempo en la ejecución de proyectos y obliga a realizar análisis, adecuaciones a los diseños y reprogramaciones del Concesionario.
	15 horas (alcanzar en el 2017 la LB:59) menos de espera de los buques graneleros en el Puerto Caldera.	18,18% de rehabilitación y ampliación de la Sección Barranca-Limonal.	El tiempo dispuesto a la conformación de Unidades Ejecutoras, así como, el trabajo desarrollado en procesos ajenos a la construcción de las obras, bajo la responsabilidad de Instituciones gubernamentales.
	2 horas menos en promedio (alcanzar en el 2017 la LB:19), de inactividad de los buques en Limón y Moín	10% en la ampliación de la Ruta #32. Sección: Sta Clara de Guápiles. (Intersección Ruta Nac. 4)-Limón.	La coordinación con empresas responsables de servicios públicos el traslado de los mismos, finiquitar estudios pendientes, lograr la aprobación y permisos de la corta de árboles y de impacto ambiental. Adendas, alcanzar los trámites de adquisición de terrenos y obtener la adjudicación y la elaboración del contrato de la Licitación.
	100% Construida la Fase 2A de la Terminal de Contenedores de Moín.	2016-2018: 20,83%, del Mejoramiento de la Sección: Birmania - Santa Cecilia.	Expropiaciones pendientes en el Juzgado Contencioso Administrativo y Civil del Ministerio de Hacienda.
		10% Mejoramiento del tramo Nosara-Samara.	Cumplir con proceso de adquisición y liberación del Derecho de vía, que no se desarrollan con la celeridad esperada.
		73,33%,del Mejoramiento del Tramo Paquera-Playa Naranjo.	Se requiere de inversión en infraestructura portuaria, para asegurar la continuidad del servicio de una manera ágil y eficiente.
		75% de los tres Intercambios (Garantías Sociales; Guadalupe - Derecho UCR; Paso Ancho) en carretera de circunvalación:	
		80% Construcción del tramo norte de la carretera de Circunvalación:	El tiempo en las operaciones portuarias, se ve afectado por 5 semanas, al sacar de funcionamiento el puesto 5-6 en la Terminal Gastón Kogan Kogan en Moín.
		45,83% de la construcción de los intercambios viales en la Lima y Taras de Cartago.	Realizar trabajos constructivos sin afectar el flujo vehicular, se considera una limitante, así como los lentos procesos para aprobar órdenes de modificación.
		Ampliación del 100% Rompeolas, en Puerto Caldera	El cumplimiento de las metas correspondientes a los proyectos PIT incluidas en el PND, no se podrán cumplir, ya que se trabaja en las condiciones previas de los préstamos 3071/OC-CR y 3072/CH-CR, no obstante, se encuentran dentro del plazo establecido por los préstamos, plazo que vence el 13-nov-2020.
		100% de la reconstrucción y ampliación de las terminales y muelles de Puntarenas, Paquera y Naranjo.	
		100% (25) avance de obra de la reubicación de COOPESA en el Aeropuerto Internacional Juan Santamaría.	
		55% Construida I Etapa del Transporte Rápido de Pasajeros (TRP). Tramo: San José - Cartago.	

Sectores	Indicador-meta con riesgo de incumplimiento	Indicador-meta con atraso crítico	Principales limitaciones u obstáculos
		25% del Proyecto Ciudad Gobierno (Habilitación del edificio MOPT: Acabados, cerramientos, equipamientos, sistemas y mobiliario)	
Seguridad Ciudadana y Justicia	53 unidades policiales equipadas (MSP)	60% Porcentaje de población que se percibe segura en los barrios donde vive. 1% error registral para Bienes Muebles (MJP)	Atrasos en el proceso de contratación administrativa y el exceso de requisitos y trámites, la falta de personal técnico capacitado, las programaciones de las distintas contrataciones administrativas son en periodos de tiempo muy largos y no permiten la culminación de muchos de los proyectos en un solo ejercicio económico. Falta de equipos móviles disponibles para desarrollar las diferentes acciones de seguridad marítima y protección de los recursos naturales.
Ciencia, Tecnología y Telecomunicaciones	50% de avance del Proyecto de Red de Banda Ancha Solidaria 134 distritos con áreas geográficas sin conectividad o con conectividad parcial o parcial ampliada con acceso a servicios de voz y datos 58.720 hogares con subsidio para el servicio de Internet y un dispositivo para su uso provisto por el Programa. 32.000 dispositivos de acceso provistos por el Programa 20% de ejecución del Programa de Gobierno Electrónico		Falta el avance y visto bueno, a la propuesta conceptual de red educativa. Falta la aprobación de la instalación de infraestructura de soporte de redes de telecomunicaciones y de enlaces de microondas, problemas en instalaciones eléctricas, redes internas e infraestructura básica. Las condiciones climáticas y eventos como el Huracán Otto. Falta de titulación de tierras. Baja alfabetización digital y recursos económicos, repercute en bajas demandas de servicios. La poca efectividad de la base de datos y la cobertura de los operadores. Falta de condiciones necesarias para la entrega de equipos (seguridad, instalación eléctrica y condiciones mínimas en general). No se han firmado todas las cartas de dotación, que son necesarias para la entrega de los equipos. Falta de presupuesto y falta de personal.
Política Internacional	2 proyectos de desarrollo aprobados para la Zona Norte de Costa Rica (MIDEPLAN)		Al corte del tercer trimestre se ha coordinado con el MEP, ICODER y la Dirección de la Región Huetar Norte de Mideplan, sin lograr concretar acciones que vislumbren el desarrollo de algún proyecto para la zona.
Vivienda y Asentamientos Humanos		50% (1.200) de incremento en el número de viviendas atendidas por emergencia 2 proyectos modelos habitacionales construidos	Se originan emergencias, que llevan a suspender actividades de todos los programas, para proceder a las actividades de coordinación de la misma. Para el caso de La Cascabela, la limitación es la oposición de la Alcaldía para establecer un proyecto de interés social en Alajuelita. Tiempo requerido para la confirmación de los municipios priorizados por el despacho ministerial, debe asegurarse que la necesidad

Sectores	Indicador-meta con riesgo de incumplimiento	Indicador-meta con atraso crítico	Principales limitaciones u obstáculos
			<p>está y que se cuenta con el compromiso de las autoridades locales.</p> <p>Las limitaciones enfrentadas para el desarrollo del proyecto se deben a factores de aprobación externos al INVU, pero se constituyen en requisitos indispensables para la ejecución del mismo.</p>

FUENTE: Mideplan con información suministrada por los Sectores, al 30 de setiembre de 2017

Consideraciones Generales

De los 156 programas sujetos de seguimiento, las rectorías clasificaron el 68% de acuerdo con lo programado; 21% con riesgo de incumplimiento y el 11% con atraso crítico. Los datos de avance de acuerdo con lo programado son menores que los resultados obtenidos en el primer trimestre del año en curso, a saber, 78%. En consecuencia, los programas en riesgo de incumplimiento y atraso crítico son mayores en este trimestre.

En relación con las metas, de las 297 metas de programas sujetas al seguimiento, las rectorías clasificaron el 71% de acuerdo con lo programado; 13% con riesgo de incumplimiento y 16% con atraso crítico. El comportamiento de la gestión de los sectores en el avance de las metas de programas/proyectos durante el III trimestre 2017, denota una desmejora en relación con los avances registrados en los dos informes anteriores, lo cual se refleja con un incremento de metas en situación de riesgo de incumplimiento y atraso crítico, circunstancia que puede influir en el cumplimiento de las metas al finalizar el 2017 y por ende en las del periodo, si no se toman las medidas pertinentes por parte de los jefes retores.

Los mayores rezagos se presentan nuevamente en el Sector Transporte e Infraestructura, lo cual también incide directamente en el cumplimiento de las metas del cuatrienio. Es fundamental que este Sector efectúe una revisión para tomar las medidas correctivas que permitan un mayor cumplimiento de las metas, especialmente en las metas del PND, que por modificación en los plazos de su ejecución, se han trasladado para los años 2017 y 2018, con lo cual se incrementa el riesgo de incumplimiento; además, lleva implícito el rezago en las expectativas de los ciudadanos o comunidades beneficiadas con las mismas. Se sugiere y requiere un mayor nivel de dirección y coordinación práctica por parte del Ministro Rector, a efecto de revertir esta situación en lo que resta de este año y de la administración Solís Rivera.

Las Rectorías deben analizar los programas y metas que al III trimestre presentan rezagos, principalmente en aquellas dirigidos a mejorar la infraestructura, el empleo y, en general, a grupos poblacionales en situación de desigualdad y en condición de pobreza, priorizando en aquellos compromisos que no han alcanzado el resultado total esperado y en este trimestre enfrentan limitaciones para su cumplimiento.

Es importante explicar que las limitaciones identificadas por la mayoría de sectores en el 2017, prioritariamente, se mantienen, esto a pesar de que en repetidas ocasiones se han señalado una serie de obstáculos en prácticamente todos los informes; sin embargo, no se evidencian gestiones o acciones por parte de las Rectorías para contrarrestarlas, por esta los obstáculos se han mantenido constantes, incluso desde el primer informe trimestral originado en el 2015.

Lo anterior requiere también que los Ministros (as) Rectores (as) establezcan la dirección, la coordinación, la comunicación y la articulación de los sectores con los Jefes de las instituciones para fomentar las

capacidades de ejecución necesarias en el logro de los objetivos y el cumplimiento de las metas de programas y proyectos establecidos en el PND 2015-2018, en especial de aquellos sectores que presentan niveles de avance y cumplimiento de metas menores a los esperados.

Se recomienda que los (as) Ministros (as) Rectores (as) convoquen con carácter de urgencia a reunión del Consejo Nacional Sectorial, con el objetivo de analizar de forma conjunta los avances en los compromisos adquiridos, tomar las decisiones y medidas pertinentes que conlleven al logro de los objetivos y metas del PND 2015-2018.

Se incluye, para cada uno de los sectores analizados, una serie de consideraciones o recomendaciones específicas acorde con su desempeño en el apartado informes de avance por sector.

Sector Ciencia, Tecnología y Telecomunicaciones

Informe de avance de metas de programas/proyectos del PND 2015-2018, III Trimestre 2017

Este informe tiene por objetivo identificar el estado de avance de las metas y de los programas/proyectos establecidos en el PND 2015-2018, "Alberto Cañas Escalante", así como los principales avances y retos presentados en la ejecución de las metas.

Los programas/proyectos y sus metas han sido clasificados por la Rectoría del Sector, según su avance con corte al 30 de setiembre 2017 y se basan en la siguiente clasificación establecida por Mideplan:

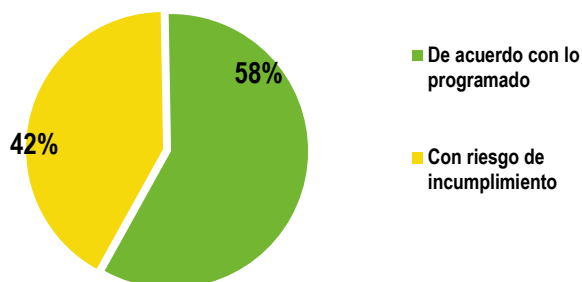
De acuerdo con lo programado	Cuando la ejecución del programa o la meta, avanzan de acuerdo con lo previsto por el sector y la institución. Además, se incluyen las metas anuales que se cumplieron al tercer trimestre.
Con riesgo de incumplimiento	Cuando el avance del programa o la meta es menor a lo previsto por el sector y la institución y representa una amenaza controlable para su cumplimiento al final del año.
Atraso crítico	Cuando el avance del programa o la meta es menor a lo previsto por el sector y la institución y representa una seria amenaza para su cumplimiento anual.

Resumen ejecutivo

Los datos que se presentan a continuación sobre el avance de los programas y sus metas correspondiente al tercer trimestre de 2017 del Sector Ciencia, Tecnología y Telecomunicaciones fueron suministrados mediante oficio DM-OF-831-2017, de fecha 19 de octubre del 2017, firmado por la Ministra Rectora Carolina Vásquez Soto.

La Rectoría ha clasificado siete programas/proyectos de acuerdo con lo programado y cinco con riesgo de incumplimiento, como se muestra en el gráfico siguiente.

Gráfico
Sector Ciencia, Tecnología y Telecomunicaciones
Porcentaje de avance de los programas/proyectos según categorías de clasificación, al 30 setiembre 2017



Fuente: Mideplan con información suministrada por el Sector Ciencia, Tecnología y Telecomunicaciones, al 30 de setiembre 2017.

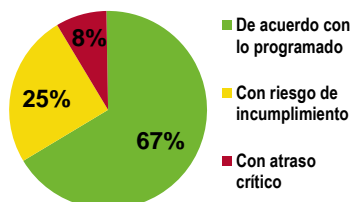
En lo concerniente al comportamiento de las doce metas programadas para el 2017, al 30 de setiembre, siete presentan avances de acuerdo con lo programado, cinco en riesgo de incumplimiento y cero en atraso crítico. A continuación, se muestran tres gráficos con el comportamiento del avance de las metas en lo que va del 2017.

Gráfico
Sector Ciencia, Tecnología y Telecomunicaciones
Porcentajes de avance de metas de programas, según clasificación al 31 de marzo de 2017



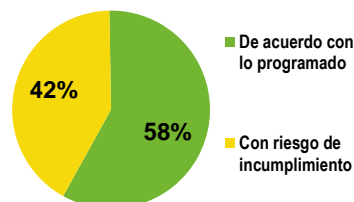
Fuente: Mideplan con información suministrada por el Sector Ciencia, Tecnología y Telecomunicaciones, al 31 de marzo, 2017.

Gráfico
Sector Ciencia, Tecnología y Telecomunicaciones
Porcentajes de avance de metas de programas, según clasificación al 30 de junio de 2017



Fuente: Mideplan con información suministrada por el Sector Ciencia, Tecnología y Telecomunicaciones, al 30 de junio, 2017.

Gráfico
Sector Ciencia, Tecnología y Telecomunicaciones
Porcentajes de avance de metas de programas, según clasificación al 30 de setiembre de 2017



Fuente: Mideplan con información suministrada por el Sector Ciencia, Tecnología y Telecomunicaciones, al 30 de setiembre, 2017.

Dentro de los principales avances destacan el inicio del diseño y la coordinación del proceso de Planificación de Estrategias de Información (ISP), con el propósito de alinear la estrategia del Plan Nacional de Ciencia y Tecnología 2015-2021.

A ello se une el índice de Ciudades Inteligentes y el esfuerzo por incentivar la innovación continua en los sistemas empresariales, así como los proyectos de apoyo a la innovación en los que participan PYME's, empresarios, emprendedores, investigadores, hubs (cámaras, incubadoras, centros de vinculación), gestores de innovación y otras personas. De igual manera, mediante la unión de diseñadores, emprendedores, investigadores y empresarios se trabaja en una estrategia país, vinculando salud y bienestar, ambiente y energía, agroalimentarias y sociedad inteligente.

Asimismo, se desarrolla el Módulo de Gestión de Proyectos en I+D que permitirá además del registro de información nacional en materia de telecomunicaciones y energía, el registro de información precisa acerca

de su planificación para darle el seguimiento adecuado. Igualmente, se han desarrollado conferencias y talleres científicos y un Simposio de Cambio Climático y Biodiversidad.

También, como parte del impulso comunitario a través de actividades económicas, se completó el desarrollo del proceso de frituras de frutas al vacío, trabajando además en la producción de jugos y productos lácteos. Se ha realizado la transferencia de los productos a algunas empresas.

En materia de PYME, se ha tenido crecimiento en la colocación del servicio de la plataforma de comercio electrónico, superando así las proyecciones realizadas.

Respecto a las telecomunicaciones, se ha dotado de acceso a Internet a nuevos hogares, contando también con acceso a una computadora. Además, se ha dado inicio al proceso de renovación de laboratorios a nivel nacional (CECI).

Por otra parte, en el área de energía atómica se dio a conocer información sobre el Marco Programático 2017-2023 que prioriza las áreas de cooperación técnica que serán beneficiadas con recursos que otorga el Organismo Internacional de Energía Atómica y asesoría acerca de la infraestructura reguladora para la seguridad radiológica.

En lo concerniente a los rezagos destacan los cuatro programas de SUTEL, los cuales tienen metas clasificadas con riesgo de incumplimiento y corresponden a temáticas de Internet y conectividad. Estas metas presentaron medidas de mejora propuestas por el sector en abril del año en curso, como parte de los requerimientos solicitados por Mideplan para las metas clasificadas como parcialmente cumplidas o con atraso crítico. Sin embargo, no se evidencian resultados favorables que permitan el avance satisfactorio de estas.

Se han identificado una serie de obstáculos que están incidiendo en el avance de los programas y metas, tales como: aprobación de la instalación de infraestructura de soporte de redes de telecomunicaciones, atraso de trámites de aprobación, centros educativos del Ministerio de Educación Pública que no cuentan con las condiciones necesarias para proveerles servicios en la materia. También, las condiciones climáticas y eventos como el Huracán Otto afectan las condiciones de las zonas, impidiendo el buen servicio de conectividad; así como, zonas sin fluido eléctrico, falta de titulación de tierras y otros que afectan la oferta de los servicios. Asimismo, la efectividad de bases de datos necesarias para acceder a la población objetivo para prestar servicios de conectividad; la modificación por parte de las instituciones de sus requerimientos de equipos posteriores a adjudicaciones y la falta de algunas condiciones necesarias para la entrega de los equipos, como lo son la seguridad e instalación eléctrica.

Por otro lado, la falta de recurso humano y de recursos presupuestarios, inciden en la ejecución de las actividades. Se menciona específicamente, la directriz de contención de gasto del sector público, que requiere de la justificación de partidas presupuestarias que tienen fechas de ejecución ya determinadas, lo que resta tiempo y esfuerzos a otras actividades. Además, la falta de coordinación interinstitucional y la voluntad política, el incumplimiento de la obligación por ley de contratar servicios acreditados por parte de las entidades públicas.

También, se determina en la Plataforma de Comercio Electrónica la carencia de plataforma tecnológica (Tienda Virtual) propia, para el registro automático de clientes y la venta de productos. A ello se suma la falta de recursos para mantenimiento de CECI's y la necesidad de capacitaciones a nivel regional.

En temas de energía atómica se indica que el principal reto es que las autoridades comprendan que el ente técnico (CEA) es el único del país que puede organizar la cooperación técnica del uso pacífico de la energía

nuclear y asimismo que coordine todo lo relativo a la cooperación técnica en coordinación con el Organismo Internacional de Energía Atómica (OIEA).

Cabe resaltar, el caso de CECI que en el 2016 cerró su ejecución con poco más del 80% de cumplimiento de su meta, por lo cual presentó, en abril del año en curso, una serie de acciones de mejora relacionadas con la instalación, mantenimiento y equipamiento de los Centros, así como el fortalecimiento de las capacitaciones impartidas; lo que permitió que se cumpliera su meta 2017 en este trimestre.

Detalle del avance de los programas/proyectos y sus metas al 30 de setiembre 2017

El cuadro siguiente muestra la clasificación de programas y proyectos y sus respectivas metas, incluyendo, a su vez, el avance trimestral sobre el cumplimiento anual de las metas.

Cuadro
Sector Ciencia, Tecnología y Telecomunicaciones
Avance y clasificación de las metas de los programas o proyectos
Al tercer trimestre 2017

Programa	Clasificación del programa	Meta e indicador del Período	Meta 2017	Avance III Trimestre 2017		Clasificación	Acumulado porcentual (I, II, III trimestre 2017)
				Absoluto	%		
Sistema Digital de Integración de Ciencia, Tecnología e Innovación Costarricense (MICITT, CONICIT, ANC,CEA)	De acuerdo con lo programado	66% de actores registrados en el Sistema Digital de Integración Ciencia, Tecnología e Innovación Costarricense	50%	3,66%	7,32	De acuerdo con lo programado	93,2
Ciudad Inteligente y Productiva (MICITT)	De acuerdo con lo programado	30% de ejecución de la Ciudad Inteligente y Productiva	15%	2%	13,33	De acuerdo con lo programado	93,33
Estrategia de intervención basada en Inversión, Desarrollo, Innovación hacia una economía basada en el conocimiento (MICITT, CITA, ANC)	De acuerdo con lo programado	100% de implementación de la estrategia para aumentar la Inversión + Desarrollo + Innovación en el país	75%	4,08%	5,44	De acuerdo con lo programado	81,24%
Plataforma de Comercio Electrónico para las	De acuerdo con lo programado	0,5% de PYME que utilizan la plataforma de	0,5%	0,62%	124	De acuerdo con lo	278

Programa	Clasificación del programa	Meta e indicador del Período	Meta 2017	Avance III Trimestre 2017		Clasificación	Acumulado porcentual (I, II, III trimestre 2017)
				Absoluto	%		
PYME (Correos CR)		Comercio Electrónico para logística				programado	
Ordenamiento Normativo y Jurídico del Sector Ciencia, Tecnología e Innovación (MICITT, CEA, ECA, ANC)	De acuerdo con lo programado	100% de implementación de la Política Pública en Ciencia, Tecnología e Innovación	75%	4,19%	5,59	De acuerdo con lo programado	94,68
Empoderamiento de la población en Tecnologías Digitales (MICITT)	De acuerdo con lo programado	60% de usuarios a Internet por cada 100 habitantes	56,5%	0%	0	De acuerdo con lo programado	152,35
Red de Banda Ancha Solidaria (SUTEL)	Con riesgo de incumplimiento	70% de avance del Proyecto de Red de Banda Ancha Solidaria	50%	0%	0	Con riesgo de incumplimiento	0
Comunidades Conectadas (SUTEL)	Con riesgo de incumplimiento	183 distritos con áreas geográficas sin conectividad o con conectividad parcial o parcial ampliada con acceso a servicios de voz y datos	134	0	0	Con riesgo de incumplimiento	53,73
Hogares Conectados (SUTEL)	Con riesgo de incumplimiento	93.365 hogares con subsidio para el servicio de Internet y un dispositivo para su uso provisto por el Programa	58.720	10.528	17,92	Con riesgo de incumplimiento	50,08
Centros Públicos Equipados (SUTEL)	Con riesgo de incumplimiento	40.000 dispositivos de acceso provistos por el Programa	32.000	0	0	Con riesgo de incumplimiento	0
Programa para impulsar el Gobierno Electrónico (GE), con énfasis en	Con riesgo de incumplimiento	50% de ejecución del Programa de Gobierno Electrónico	20%	0	0	Con riesgo de incumplimiento	72,5

Programa	Clasificación del programa	Meta e indicador del Período	Meta 2017	Avance III Trimestre 2017		Clasificación	Acumulado porcentual (I, II, III trimestre 2017)
				Absoluto	%		
móvil (MICITT)							
Centros Comunitarios Inteligentes (CECI) (MICITT)	De acuerdo con lo programado	2,56% de aprovechamiento de los CECIS en actividades dirigidas a las necesidades de la comunidad	1,28%	0,4788%	42,74	De acuerdo con lo programado	113,28
Región Chorotega		0,38%	0,19%	0,05516 %	29,03	De acuerdo con lo programado	82,19
Región Central		1,36%	0,68%	0,3330%	48,97	De acuerdo con lo programado	136,04
Región Huetar Norte		0,27%	0,13%	0,0369%	28,3	De acuerdo con lo programado	85,35
Región Brunca		0,17%	0,09%	0,0142%	15,8	Con riesgo de incumplimiento	65,78
Región Atlántica		0,13%	0,07%	0,0204%	29,14	De acuerdo con lo programado	90,57
Región Pacífico Central		0,25%	0,13%	0,018%	13,84	De acuerdo con lo programado	87,69

Fuente: Mideplan con información suministrada por el Sector Ciencia, Tecnología y Telecomunicaciones al 30 de setiembre 2017.

Consideraciones Generales

El sector ha presentado cambios sustantivos en el año, pasó de una clasificación en el primer trimestre de 100% de acuerdo con lo programado a 68% en el primer semestre (ocho programas y metas) y a 58% en el tercer trimestre (siete de sus programas y metas). Asimismo, en el primer semestre hubo tres programas y metas con riesgo de incumplimiento y uno con atraso crítico, en el III trimestre, cinco programas y metas con riesgo de incumplimiento.

Por lo anterior, se ha desmejorado la situación, puesto que se disminuyó un programa y su meta en clasificación de acuerdo con lo programado y se pasó de tres a cinco con riesgo de incumplimiento.

Además, se han tenido faltantes de información para algunos programas, en el I trimestre el sector presentó únicamente la información correspondiente a ocho programas y sus ocho metas, debido a que SUTEL no reportó la información de sus cuatro programas y metas, por lo que la auto clasificación del trimestre fue de acuerdo con lo programado.

Cabe señalar que a pesar de lo anterior, en este trimestre se presentaron avances importantes en algunas metas, lo que se traduce en posibles cumplimientos anuales; sin embargo, hay metas que siguen la tendencia de rezago, tal es el caso de las programadas por SUTEL, ya que de cuatro metas programadas en el 2017, dos continúan con cero avance desde el 2016 (avance del Proyecto de Red de Banda Ancha Solidaria y dispositivos de acceso provistos por el Programa), otra no presenta avance respecto al semestre (distritos con áreas geográficas sin conectividad o con conectividad parcial o parcial ampliada con acceso a servicios de voz y datos) y la otra presenta un avance que le permite llegar al 50% de lo programado en el año (hogares con subsidio para el servicio de Internet y un dispositivo para su uso provisto por el Programa), por lo que se mantienen con riesgo de incumplimiento.

No obstante, dada la situación de rezago importante, llama la atención que se auto clasifiquen las metas y programas con riesgo de incumplimiento en vez de atraso crítico, puesto que en el escenario más desfavorable se tienen metas que prácticamente en dos años de gestión no han avanzado; lo que amenaza el cumplimiento anual y compromete seriamente el cumplimiento de la meta de período.

Específicamente, Comunidades Conectadas no avanza en este trimestre, aunque se adjudicaron siete proyectos de las regiones Pacífico Central y Chorotega. Además, se espera la firma de los contratos para poder iniciar la ejecución. Este programa y su meta se ven afectadas por la demanda, ya que la baja alfabetización digital y la adquisición económica de la población inciden en el desarrollo del proyecto.

De igual manera, Centros Públicos Equipados que se mantiene en cero han iniciado la entrega de dispositivos a la Caja Costarricense de Seguro Social, al Cen-cinai y a CECIs del MICITT. Sin embargo, la dinámica muestra que hay falta de condiciones para la entrega de equipos, lo que impide la instalación de los dispositivos en algunos lugares.

Además, cabe señalar que las cuatro metas de SUTEL presentaron varias medidas de mejora en abril de este año, puesto que el rezago ha sido la constante desde el año pasado; sin embargo, los resultados del trimestre evidencian que no se ha logrado revertir la situación.

En la misma línea, resulta interesante que estas metas, en el semestre, tuvieron una proyección de cumplirse al finalizar el año con el 100%, exceptuando Red de Banda Ancha que no presentó el dato. Esta meta realizó en el trimestre una propuesta por parte de SUTEL, dirigida al MEP, acerca de una red educativa y se está a la espera de una respuesta de la institución ante la propuesta.

Por su parte, Gobierno Electrónico que inició programación en este año, también tiene rezago y no presenta avance en el trimestre. No obstante, se refiere que se da la Reestructuración del MICITT aprobada por Mideplan, en la cual se establece la Dirección de Gobernanza Digital (DGD), presentando los retos de asignación de recursos, personal y proyectos.

En otro sentido, la meta del programa Empoderamiento de la población en tecnologías digitales se cumplió desde el 2016, incluyendo su meta de período. A esta meta se le aplica la metodología Mideplan para indicadores acumulados con línea base, por lo que esta se incluye en el cálculo de su dato.

A la vez, Plataforma de Comercio Electrónico para las PYME avanzó aún más en el trimestre, lo que causa mayor sobre cumplimiento anual, justificado por la cobertura de entrega que ofrece Correos de Costa Rica, por las tarifas diferenciadas a las PYME's y por la tendencia de mercado del e-commerce.

Además, en este trimestre se cumple la meta anual de CECI, que también utiliza la metodología de Mideplan de indicadores con línea base; esta meta superó su proyección y cumplió su meta anual con más del 100%. La Región Central presenta un sobre cumplimiento, lo que permite que se cumpla la meta, ya que el resto de regiones no alcanzan el 100%, más aún en la Región Brunca se retiraron algunos CECI por no cumplir con los requisitos de sostenibilidad, así como por problemas de administración, conectividad y falta de instructores que brinden las capacitaciones.

Por todo lo anterior y en especial por la disminución en el nivel de cumplimiento de metas programadas, se insta al sector a tomar las medidas pertinentes para que las metas con rezago logren superar los obstáculos y acercarse a su cumplimiento anual y de período. Asimismo, se recomienda la revisión de la planificación de aquellas metas sobre cumplidas y que la Rectoría como autoridad, vele porque las instituciones sean transparentes en su accionar y acaten las llamadas de atención que se realizan con el seguimiento del PND.